


FAALİYET
RAPORU **2015**



İçindekiler

1)	Yönetim Kurulunun Yıllık Faaliyet Raporuna İlişkin Bağımsız Denetçi Raporu.....	2-3
2)	2015 Yılı Olağan Genel Kurul Toplantı Gündemi.....	4
3)	Genel Bilgiler.....	5
4)	Sermaye Yapısı, İştirak ve Bağlı Ortaklıklar.....	6
5)	Yönetim Kurulu Başkanı'nın Mesajı.....	7-8
6)	Genel Müdür'ün Mesajı.....	9
7)	Yönetim Kurulu Üyeleri.....	10-12
8)	Genel Müdürlük & Üst Düzey Yöneticiler.....	13
9)	Organizasyon Şeması.....	14-16
10)	Geniş Yetkili Aracı Kurum Faaliyet Belgesi.....	17
11)	Yönetim Kurulu Faaliyet Raporu.....	18
12)	2015 yılı Genel Değerlendirme.....	19
13)	Şirket Faaliyetleri ve Faaliyete İlişkin Önemli Gelişmeler.....	20-52
14)	Şirket ve Sektör Analizleri.....	53-54
15)	Şeker Yatırım Politikaları & Şeker Yatırım Stratejileri.....	55-58
16)	Bağlı Şirket Raporu.....	59
17)	1 Ocak - 31 Aralık 2015 Dönemine Ait Konsolide Bağımsız Denetçi Raporu & Konsolide Finansal Tablolar.....	60-105
18)	Şeker Yatırım Şube & Seans Salonları.....	106-107



Akis Bağımsız Denetim ve
Serbest Muhasebeci Mali Müşavirlik A.Ş.
Kavacık Rüzgarlı Bahçe Mah. Kavak Sok.
No:29 Beykoz 34805 İstanbul
Tel +90 (216) 681 90 00
Fax +90 (216) 681 90 90
www.kpmg.com.tr

YÖNETİM KURULUNUN YILLIK FAALİYET RAPORUNA İLİŞKİN BAĞIMSIZ DENETÇİ RAPORU

Şeker Yatırım Menkul Değerler Anonim Şirketi
Yönetim Kurulu'na,

Yönetim Kurulunun Yıllık Faaliyet Raporunun Bağımsız Denetim Standartları Çerçevesinde Denetimine İlişkin Rapor

Şeker Yatırım Menkul Değerler Anonim Şirketi'nin ("Şirket") 31 Aralık 2015 tarihinde sona eren hesap dönemine ilişkin yıllık faaliyet raporunu denetlemiş bulunuyoruz.

Yönetim Kurulunun Yıllık Faaliyet Raporuna İlişkin Sorumluluğu

Şirket yönetimi, 6102 sayılı Türk Ticaret Kanunu'nun ("TTK") 514'üncü maddesi ve Sermaye Piyasası Kurulu'nun ("SPK") konsolide II-14.1 No'lu "Sermaye Piyasasında Finansal Raporlamaya İlişkin Esaslar Tebliği" ("Tebliğ") hükümleri uyarınca yıllık faaliyet raporunun finansal tablolarla tutarlı olacak ve gerçeği yansıtacak şekilde hazırlanmasından ve bu nitelikteki bir faaliyet raporunun hazırlanmasını sağlamak için gerekli gördüğü iç kontrolden sorumludur.

Bağımsız Denetçinin Sorumluluğu

Sorumluluğumuz, Şirket'in faaliyet raporuna yönelik olarak TTK'nın 397'nci maddesi ve Tebliğ çerçevesinde yaptığımız bağımsız denetime dayanarak, bu faaliyet raporunda yer alan finansal bilgilerin Şirket'in 26 Şubat 2016 tarihli bağımsız denetçi raporuna konu olan konsolide finansal tablolarıyla tutarlı olup olmadığı ve gerçeği yansıtıp yansıtmadığı hakkında görüş vermektir.



Yaptığımız bağımsız denetim, Kamu Gözetimi, Muhasebe ve Denetim Standartları Kurumu tarafından yayımlanan Türkiye Denetim Standartları'nın bir parçası olan Bağımsız Denetim Standartları'na ("BDS") uygun olarak yürütülmüştür. Bu standartlar, etik hükümlere uygunluk sağlanmasını ve bağımsız denetimin, faaliyet raporunda yer alan finansal bilgilerin konsolide finansal tablolarla tutarlı olup olmadığına ve gerçeği yansıtıp yansıtmadığına dair makul güvence elde etmek üzere planlanarak yürütülmesini gerektirmektedir. Bağımsız denetim, tarihi finansal bilgiler hakkında denetim kanıtı elde etmek amacıyla denetim prosedürlerinin uygulanmasını içerir. Bu prosedürlerin seçimi, bağımsız denetçinin mesleki muhakemesine dayanır. Bağımsız denetim sırasında elde ettiğimiz bağımsız denetim kanıtlarının, görüşümüzün oluşturulması için yeterli ve uygun bir dayanak oluşturduğuna inanıyoruz.



Görüş

Görüşümüze göre Yönetim Kurulu'nun yıllık faaliyet raporu içinde yer alan finansal bilgiler, tüm önemli yönleriyle, denetlenen konsolide finansal tablolarla tutarlıdır ve gerçeği yansıtmaktadır.

Mevzuattan Kaynaklanan Diğer Yükümlülükler

TTK'nın 402'nci maddesinin üçüncü fıkrası uyarınca; BDS 570 "İşletmenin Sürekliliği" çerçevesinde, işletmenin öngörülebilir gelecekte faaliyetlerini sürdüremeyeceğine ilişkin raporlanması gereken önemli bir hususa rastlanılmamıştır.

Akis Bağımsız Denetim ve Serbest Muhasebeci Mali Müşavirlik A.Ş.
A member of KPMG International Cooperative

Orhan Akova, SMMM
Sorumlu Denetçi

26 Şubat 2016
İstanbul, Türkiye

Şeker Yatırım Menkul Değerler A.Ş. 2015 Yılına Ait 31 Mart 2016 Tarihli Olağan Genel Kurul Toplantı Gündemi

1. Açılış ve Yoklama
2. Başkanlık Divanı Seçimi
3. Başkanlık Divanına Genel Kurul Toplantı tutanağını imzalama yetkisi verilmesi
4. 2015 yılı hesap dönemine ait Yönetim Kurulu Faaliyet Raporu, Bağlı Şirket Raporu ve Bağımsız Denetim Raporu'nun okunması ve müzakere edilmesi
5. 2015 yılı hesap dönemine ait; Bilanço ve Gelir Tablolarının incelenerek onaylanması
6. Yönetim Kurulu Üyelerinin kapsamlı ibra edilmesi
7. Yönetim Kurulu Üyeleri'nin seçimi ve görev sürelerinin belirlenmesi
8. Yönetim Kurulu Üyelerine Türk Ticaret Kanunu'nun 395. ve 396. maddeleri uyarınca yetki verilmesi
9. 2016 yılı için Yönetim Kurulu Üyelerinin ücretlerinin belirlenmesi
10. Şirketimizin 2016 yılı Bağımsız Dış Denetim firmasının belirlenmesi konusunun görüşülüp karara bağlanması
11. 2015 yılında yapılan yardım ve bağışlar hakkında Ortaklarımıza bilgi verilmesi
12. Dilek ve temenniler
13. Kapanış

Genel Bilgiler

Raporun Dönemi	: 01.01.2015 – 31.12.2015
Kuruluş Tarihi	: 24.12.1996
Faaliyete Geçiş	: 01.01.1997
Faaliyet Konusu	: Sermaye Piyasası Aracılık Faaliyetleri
Şirket Sermayesi	: 30.000.000 TL

Genel Müdürlük

Adres	: Büyükdere Cad. No:171 MetroCity A Blok Kat:4-5 34394 Esentepe-Şişli/İstanbul
Telefon	: (0212) 334 33 33 (pbx)
Fax	: (0212) 334 33 34

Ankara Şube

Adres	: Atatürk Bulvarı Çakmak Apt. No:177/5-8 Bakanlıklar/Ankara
Telefon	: (0312) 424 00 65 (pbx)
Fax	: (0312) 418 12 54

İzmir Şube

Adres	: Cumhuriyet Bulvarı No:22 Kat:2 35100 Konak/İzmir
Telefon	: (0232) 441 00 07 (pbx)
Fax	: (0232) 489 06 60

Sermaye Yapısı, İştirak ve Bağlı Ortaklıklar

Şirketin 31.12.2015 tarihi itibarıyla ortaklık yapısı aşağıdaki gibidir:

Ortaklık Yapısı - 31.12.2015			
Hissedarın Adı ve Soyadı	Yüzde %	Pay Adedi	Tutarı(TL)
Şekerbank T.A.Ş.	99,039983	29.711.995,00	29.711.995,00
Şeker Fakt.Hizm.A.Ş.	0,960008	288.002,50	288.002,50
Şekerbank İnter.Bank.Unit Ltd	0,000008	2,50	2,50
Toplam	100	30.000.000,00	30.000.000,00

Şirketin 31.12.2015 tarihi itibarıyla sahip olduğu İştirakler ve Bağlı Ortaklıklar aşağıdaki gibidir:

İştirakler – 31.12.2015			
İştirak	İştirak Sermayesi	İştirak Payı %	İştirak Tutarı
Şeker Finansal Kiralama A.Ş.	45.000.000,00	6,07	2.731.685
Şeker Faktoring Hizmetleri A.Ş.	20.000.000,00	0,00002	4
Şeker Mortgage Finansman A.Ş.	26.000.000,00	0,000005	1,3
Şekerbank İnter.Bank.Unit Ltd.	14.538.000,00	0,00172	250

(* Şekerbank İnter.Bank.Unit Ltd Sermayesi 5.000.000 USD)

Ortaklık Yapısı - 31.12.2015			
Bağlı Ortaklık	Bağlı Ortaklık Sermayesi	Bağlı Ortaklık Payı %	Bağlı Ortaklık Tutarı
Şeker Portföy Yönetimi A.Ş.	3.000.000,00	100	3.000.000,00

Şeker Portföy Yönetimi A.Ş.’nin Kuruluşu

Sermaye Piyasası Kurulunun, 22.07.2015 tarih, 12233903-335.01-E.7612 sayılı yazısı ile, 5.000.000 TL kayıtlı sermayeli, 3.000.000 TL başlangıç sermayeli Şeker Portföy Yönetimi A.Ş.’nin kuruluşuna izin verilmiş olup, Şeker Yatırım Menkul Değerler A.Ş. olarak, Şeker Portföy Yönetimi A.Ş.’nin % 100 tüm hisselerine sahip olunarak, 3.000.000 TL sermaye ödenmiştir.

Sermaye Piyasası Kurulundan 11.11.2015 tarih ve PYS/PY.44/1377 numaralı “Faaliyet Yetki Belgesi” ile portföy yöneticiliği yetkisini almıştır.

Sermaye Piyasası Kurulu düzenlemeleri gereğince, Şekerbank T.A.Ş. ve Şeker Yatırım’ın kurucusu olduğu fonlar 21.12.2015 tarihi itibarıyla Şeker Portföy Yönetimi A.Ş.’ye devredilmiştir. Şirket bünyesinde beş kişi kadrolu olarak çalışmaktadır.



Dr. HASAN BASRİ GÖKTAN
Yönetim Kurulu Başkanı



Yönetim Kurulu Başkanı'nın Mesajı



2015, hem yurt içinde hem de global anlamda önemli risklerin ortaya çıktığı ve bu risklere bağlı olarak piyasalarda sert dalgalanmaların yaşandığı bir yıl oldu. Yurt dışında ABD Merkez Bankası FED'in Ekim 2014'te varlık alımlarını sonlandırması sonrasında faiz artışlarına ne zaman başlayacağı beklentisi gündemin ilk maddelerinden biri olurken global ekonominin yavaşlamasına yönelik endişeler ve emtia fiyatlarında yaşanan sert düşüşler de diğer önde gelen gündem maddeleri oldu. Bunlara ek olarak Türkiye'nin de içinde yer aldığı coğrafyada artan jeopolitik riskler de gündemin ilk sıralarında yer aldı. Yurt içinde ise FED'in varlık alımlarını sonlandırması ve faiz artışına hazırlanması nedeniyle gelişmekte olan ülkelerden fon çıkışlarının yaşandığı bir dönemde iki seçim yaşanması TL üzerindeki baskının artmasına neden oldu.

Kasım 2015 genel seçimlerinde tek parti iktidarının devamı sonucunun çıkması ve yaşanan iki seçime rağmen özellikle bütçe dengelerinin korunmasıyla birlikte makro göstergelerde önemli bozulma olmaması, Türkiye ekonomisinin 2015 yılında da güçlü bir görünüm sergilemesini sağladı.

FED'in 2015 Aralık ayında 25 baz puan ile faiz artışı dönemini başlatması nedeniyle gelişmekte olan ülkeler bağlamında dış kaynağa ulaşmanın maliyetinin yükseldiği, global ekonomiye yönelik büyüme endişelerinin arttığı, İngiltere'nin Avrupa Birliği'nden ayrılıp ayrılmayacağını tartışıldığı ve halen devam eden jeopolitik riskler nedeniyle zor bir yıl olması beklenen 2016 yılında; Türkiye'nin sağladığı siyasi istikrar ile birlikte makro dengelerini koruyarak güçlü büyümesini sürdürmesi sonrasında diğer gelişmekte olan ülkelerden pozitif yönde ayrışacağını düşünüyoruz. Bu pozitif ayrışmanın temel sebebi olarak GSYH büyüme öngörülerini öne çıkmaktadır. OVP'de 2015 yılı için GSYH büyüme tahmini %3'den %4'e, 2016 ve 2017 için ise %4.5 (önceki: %4) ve %5'e revize edilmiştir.

Piyasalarda yaşanan sert dalgalanmalara rağmen Şeker Yatırım olarak tecrübeli ve dinamik kadromuzla geniş yetkili aracı kurum olarak para ve sermaye piyasalarında yatırımcılar ile fon talep edenler arasında köprü olma görevini 2015 yılında da başarıyla sürdürdük.

Bu gelişmeler ışığında başarılarımıza temel oluşturan tüm müşterilerimize, hedeflerimize ulaşabilmek için üstün performans sergileyen çalışanlarımıza ve tüm iş ortaklarımıza teşekkür ediyor, 2016 yılının hedeflerimizi geçeceğimiz başarılı bir yıl olmasını temenni ediyorum.

Saygılarımla,

Dr. Hasan Basri Gökten

Yönetim Kurulu Başkanı

Genel Müdür'ün Mesajı



2015 yılı yine hem ülkemiz hem de dünya geneli için zor bir yıl oldu. Türkiye 2015 yılında arka arkaya iki genel seçim yaşarken, siyasi tansiyon 2014'de olduğu gibi yüksek olmaya devam etti. Siyasi tansiyonla birlikte jeopolitik riskler, Suriye sınırında sınır ihlali yapan bir Rus jetinin düşürülmesiyle doruk noktaya ulaştı.

Fed faiz artışı beklentilerinin oluşturduğu global baskı ve global büyüme endişeleriyle birlikte yurt içinde yaşanan olumsuz gelişmeler ve jeopolitik riskler yurt içi piyasaların yurt dışından ciddi negatif ayrışmasına neden oldu. Yaşanan olumsuz gelişmelerle birlikte TL, 2015 yılında en fazla değer kaybeden gelişmekte olan ülke para birimlerinden biri olurken, borsa da yılı ciddi kayıplarla kapattı. Hem yurt içi tahvil faizleri hem de Türkiye'nin risk primi hızlı bir şekilde yükseldi. Petrol fiyatları ve emtia fiyatları talep yönlü

endişelerle 2015 yılında sert değer kayıpları yaşarken, özellikle Çin'de ekonomik verilerin beklenenden kötü gelmesi global büyüme endişelerini artmasına ve global piyasalardaki dalgalanmanın yılın genelinde devam etmesine neden oldu.

Türkiye sermaye piyasalarında 2015 yılında yaşanan dalgalanma ve belirsizlik ortamına karşın ikincil piyasalarda işlem hacimleri artmaya devam ederken, Şeker Yatırım da işlem hacmi pazar payını 2014 yılına göre arttırmayı başarmıştır. Konjonktürün uygun olmaması, birincil piyasalarda pay halka arzlarının beş adette ve sağlanan kaynağın 35 milyon dolar ile çok düşük seviyelerde kalmasına neden olurken, borçlanma araçları piyasasında ise büyüme 2015 yılında da devam etmiştir. Şeker Yatırım, gerek grup şirketleri gerekse grup dışı şirketlerin borçlanma aracı ihraçlarına aracılık etmeyi sürdürürken bu piyasada aktif rol oynayan kurumlardan birisi olma konumunu korumuştur.

Yatırımcılar ve fon talep edenlerle para ve sermaye piyasası arasındaki aracılık görevlerinin bilinci ve sorumluluğunda olan Şeker Yatırım, her türlü yatırım bankacılığı hizmetini profesyonel bir şekilde tek çatı altında verme misyonu çerçevesinde, yenilikçi, öncü, müşteri memnuniyetini önde tutan hizmet anlayışı ile tecrübeli ve dinamik personeliyle faaliyetlerini 2015 yılında da başarılı bir şekilde sürdürmüştür.

Sermaye piyasaları açısından zor bir yıl olan 2015'i başarılı bir şekilde tamamlayan Şeker Yatırım, tüm enerjisini, birikimini ve tecrübesini kaliteli hizmet anlayışıyla birleştirerek, müşteri memnuniyeti ve paydaşlara değer yaratma stratejisi çerçevesinde zorlu geçmesi beklenen 2016 yılını da hedeflerine ulaşılarak başarılı bir şekilde tamamlayacaktır.

Saygılarımla,

Osman Gökten

Genel Müdür

Yönetim Kurulu



Dr. Hasan Basri GÖKTAN – YÖNETİM KURULU BAŞKANI

Şekerbank T.A.Ş. Yönetim Kurulu Başkanı; Mühendislik ve İktisat öğrenimi gördü. Yüksek Lisans ve İktisat Doktorası yaptı. Meslek yaşamına 1973 yılında T. Şeker Fabrikalarında başladı. 1983-1988 yılları arasında Panko Birlik Yönetimi Kurulu Başkanlığı yaptı. 1988-1993 yılları arasında Panko Birlik Genel Müdürlüğü, Şekerbank ve Konya Şeker Fabrikası Yönetim Kurulu Başkanlığı görevlerini birlikte yürüttü. Bu süreçte Türkiye şeker sektöründe bir ilk olarak Konya Şeker Fabrikasının özelleştirilmesini başarıyla gerçekleştirdi. 1993 yılında Şekerbank Genel Müdürlüğü göreviyle birlikte bir süre Yüksel İnşaat Yönetim Kurulu Başkanlığı yaptı. 2002-2006 yıllarında Şekerbank Genel Müdürlüğünün yanı sıra Yönetim Kurulu Başkanlığını yaptı. 2008 yılında Şekerbank Genel Müdürlüğü görevini devretmiş olup Yönetim Kurulu Başkanlığı devam etmektedir. 1997 yılından bu yana Şeker Yatırım Menkul Değerler A.Ş' de Yönetim Kurulu Başkanlığı görevi devam etmektedir.

Halit Haydar YILDIZ - BAŞKAN VEKİLİ

Şekerbank T.A.Ş. Genel Müdür Yrd.; Marmara Üniversitesi İktisadi ve İdari Bilimler Fakültesi İşletme mezunu H. Haydar Yıldız, İstanbul Üniversitesi'nden İşletme ve Finans yüksek lisans derecesi almıştır. Çeşitli özel bankalarda görev alan Yıldız, 2014 yılından itibaren Şekerbank T.A.Ş.'de Genel Müdür olarak görev yapmaktadır. 21.04.2014 tarihinden itibaren Şirketimiz Yönetim Kurulunda görev almaktadır.





Ramazan KARADEMİR - ÜYE

Şekerbank T.A.Ş. Genel Müdür Yrd.; Orta Doğu Teknik Üniversitesi İktisadi ve İdari Bilimler Fakültesinden mezun oldu. Şekerbank'ta ki görevine 1991 yılında Müfettiş Yardımcısı olarak başlayan Karademir, Bankanın çeşitli şube ve birimlerinde görev aldı. Nisan 2006'dan itibaren Şekerbank T.A.Ş. Genel Müdür Yardımcısı olarak görev yapmaktadır. Nisan 2005 tarihinden itibaren Şeker Yatırım Menkul Değerler A.Ş. 'de İç Kontrol Denetim Sorumlu Yönetim Kurulu Üyesi olarak görev yapmaktadır.

Erdal BATMAZ - ÜYE

Ankara Üniversitesi Siyasal Bilgiler Fakültesi İktisat Bölümünden mezun oldu. T.C. Başbakanlık'ta Uzman ve Müşavir olarak çalıştı. Emlak Bankası'nda Genel Müdür Yardımcısı ve Yönetim Kurulu Başkan Vekili olarak görev yaptı. 1997-2003 yılları arasında Başbakanlık Sermaye Piyasası Kurulu'nda iki dönem Yönetim Kurulu Üyeliği yaptı. 2003 yılından bu yana Şekerbank'da Yönetim Kurulu Murahhas Üyesi olarak görevini sürdürmekte olup, aynı zamanda Mart 2014 tarihinden bu yana Şeker Yatırım Menkul Değerler A.Ş.'de Yönetim Kurulu Üyesi olarak görev yapmaktadır.





Osman GÖKTAN – ÜYE

Şeker Yatırım Menkul Değerler A.Ş. Genel Md; İktisat öğrenimi ardından İşletme yüksek lisans derecesi alan Osman Göktan, 1989-1997 yılları arasında Şekerbank T.A.Ş. de yönetici olarak görev yaptı. 1997 yılından itibaren Şeker Yatırım Menkul Değerler A.Ş. de Genel Müdür ve Yönetim Kurulu Üyeliğini sürdürmektedir.

Ramazan ÖZNACAR – ÜYE

Şeker Yatırım Menkul Değerler A.Ş. Genel Md. Yrd.; Marmara Üniversitesi İktisadi İdari Bilimler Fakültesi Kamu Yönetimi Bölümünden mezun oldu. Para ve Sermaye Piyasaları üzerine yüksek lisans derecesi bulunan Öznacar, 1988-1990 yılları arasında özel bir bankanın Menkul Değerler Müdürlüğü'nde, 1991-1997 yılları arasında Şekerbank T.A.Ş. Menkul Değerler Müdürlüğü'nde çeşitli görevlerde bulunmuştur. 1997 yılından itibaren Şirketimizde Genel Müdür Yardımcısı ve Yönetim Kurulu Üyeliği görevini sürdürmektedir.



Grup Başkanları



A. Necati SİMER (03/2000-)

Hazine ve Portföy Aracılığı Grup Başkanı



Banu YARGILI (11/1997-)

Operasyon Grup Başkanı



Funda KULU (06/1997-)

Mali ve İdari İşler Grup Başkanı



Hasan AYDIN (11/1999-)

İç Denetim Grup Başkanı



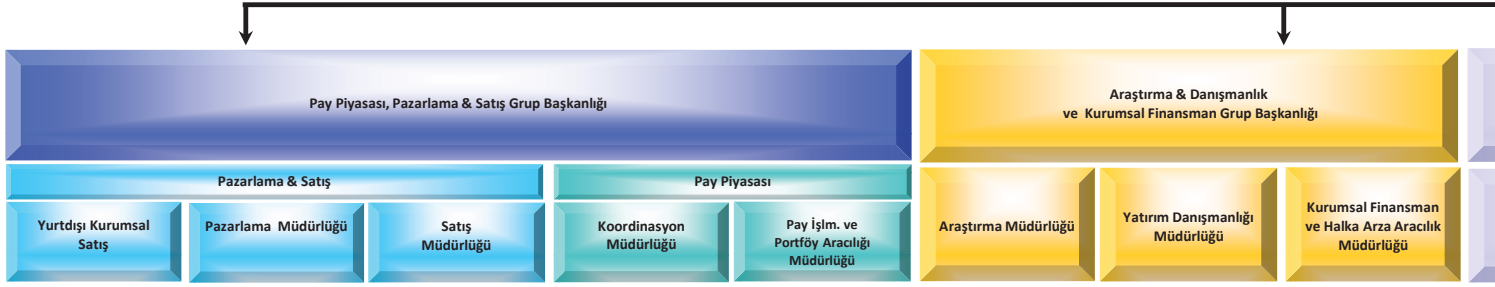
Kadir TEZELLER (01/2005-)

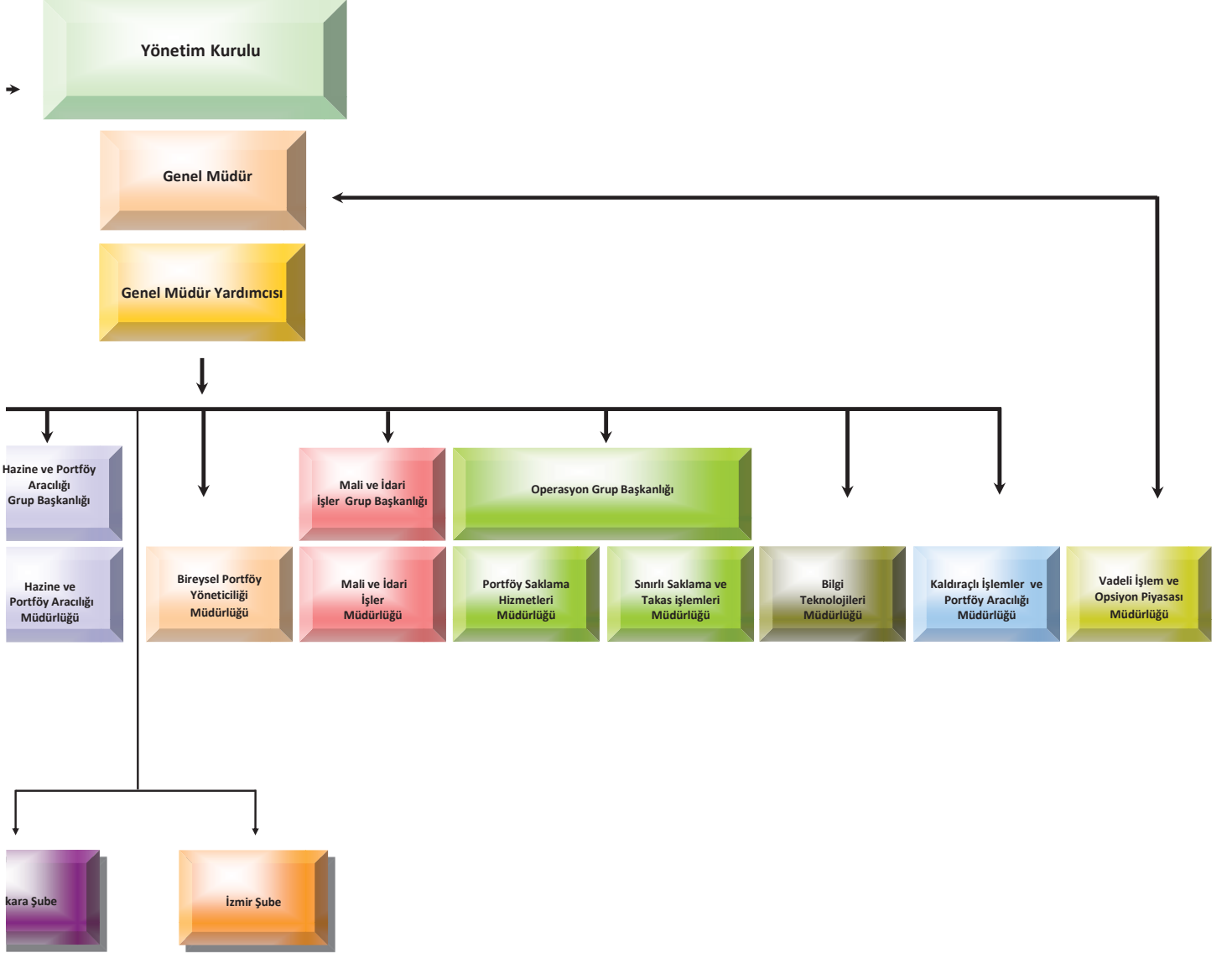
Araştırma, Danışmanlık ve Kurumsal Finansman Grup Başkanı



M. Batuhan ALPMAN (05/2009-)

Pay Piyasası, Pazarlama ve Satış Grup Başkanı







Osman GÖKTAN

Genel Müdür (01/1997-)



Ramazan ÖZNACAR

Genel Müdür Yardımcısı (01/1997-)



Sermaye Piyasası Kurulu

GENİŞ YETKİLİ ARACI KURUM

Numarası

G-018 (293)

Tarihi

04.12.2015

Sermaye Piyasası Kurulu'nca Şeker Yatırım Menkul Değerler A.Ş.'nin 13.11.2015 tarihinden itibaren;

- İşlem Aracılığı Faaliyeti
- Portföy Aracılığı Faaliyeti
- Bireysel Portföy Yöneticiliği Faaliyeti
- Yatırım Danışmanlığı Faaliyeti
- Aracılık yüklenimi suretiyle Halka Arza Aracılık Faaliyeti
- Sınırlı Saklama Hizmetinde

bulunmak üzere "GENİŞ YETKİLİ ARACI KURUM" olarak yetkilendirilmesi uygun görülmüştür.

Bu belge 6362 sayılı Sermaye Piyasası Kanunu'nun 40 inci maddesi uyarınca verilmiştir.

Dr. Vahdettin ERTAŞ
Kurul Başkanı

Ortaklığın Bağlı Olduğu

T. Sicil Müdürlüğü : İstanbul

Sicil No : 359210

YÖNETİM KURULU FAALİYET RAPORU

Şeker Yatırım, Ocak 1997 yılında Sermaye Piyasası Kanunu ve ilgili mevzuat hükümlerine uygun olarak faaliyete başlamış olup, kurucu ortağı Şekerbank T.A.Ş.'dir.

Sermaye Piyasası Kurulu'nca 13.11.2015 tarihinden itibaren "Geniş Yetkili Aracı Kurum" olarak;

- İşlem Aracılığı Faaliyeti
- Portföy Aracılığı Faaliyeti
- Bireysel Portföy Yöneticiliği Faaliyeti
- Yatırım Danışmanlığı Faaliyeti
- Aracılık Yüklenimi Suretiyle Halka Arza Aracılık Faaliyeti
- Sınırlı Saklama Hizmeti Faaliyetlerinde bulunmaktadır.

Genel Müdürlük Merkezi İstanbul'da bulunan Şeker Yatırım'ın, biri Ankara ve diğeri İzmir'de olmak üzere iki şubesi bulunmaktadır. Bununla birlikte, Şekerbank T.A.Ş.'nin tüm şubelerine emir iletimine aracılık edilmekte olup, bu şubelerin 60'ında mevcut olan borsa seans salonları ile yatırımcılara hizmet sunulmaktadır.

Sermayesinin tamamı Şeker Yatırım tarafından karşılanarak kurulan Şeker Portföy Yönetimi A.Ş., kurumsal yatırımcılara portföy yönetimi ve yatırım danışmanlığı hizmeti vermektedir.

Misyon

Şeker Yatırım, aracı kurum faaliyetlerinde, güvenilir, istikrarlı, yenilikçi ve müşteri odaklı hizmet anlayışı ile yatırım ürün ve hizmetlerini geniş kitlelere ulaştırarak lider bir yatırım kuruluşu olmayı amaç edinmiştir.

Vizyon

Şeker Yatırım, sektöründe sağlam, güvenilir, istikrarlı büyüyen çizgisi, deneyimli ve yenilikçi kadrosu ile mevzuata, etik değerlere ve kurumsal yönetim ilkelerine bağlı çalışmayı ilke edinmiştir.

Kurumsal Değerlerimiz

- Müşteri Odaklılık
- Güvenilirlik
- İstikrarlılık
- Yaratıcılık ve Yenilikçilik
- Liderlik
- Etik Değerlere ve Kurumsal Yönetim İlkelerine Bağlılık

2015 Yılı Genel Ekonomi / Sermaye Piyasaları Değerlendirme

2015 yılına baktığımızda; iki tane genel seçimin olduğu ve Aralık ayında da son 7 yıldır dünyaya hakim olan bol ve ucuz para dönemini sona erdiren ilk adım olarak Fed'in faiz oranlarında 25 baz puan artışa gittiği zorlu bir seneyi hatırlıyoruz.

Hem küresel hem de yerel alanda belirsizliğin hakim olduğu bir dönem sonrasında 2016 yılına bakıldığında, özellikle gelişmekte olan ülkeler için zorlu bir dönem olarak kabul ediliyor olsa da; Türkiye özelinde siyasi alanda tek parti hükümetinin olması ve bu anlamda ekonomik performans üzerinde önemli baskı yaratan siyasi belirsizliğin ciddi derecede azalmış olmasının önemli bir gelişme olduğunu düşünüyoruz.

İlaveten, 11 Ocak tarihinde açıklanan Orta Vadeli Programın (OVP) ulaşılabilir hedefler koyması ve bu hedeflere ulaşmak için gereken yapısal reformları uygulama konusunda hükümetin kararlılığının gözardı edilmemesi gerektiğini düşünüyoruz. Bu çerçevede, Türkiye'nin diğer gelişmekte olan ülkelere göre pozitif şekilde ayrılacağını öngörüyoruz. Bu pozitif ayrışmanın temel sebebi olarak GSYH büyüme öngörülerini öne çıkmaktadır. OVP'de 2015 yılı için GSYH büyüme tahmini %3'den %4'e, 2016 ve 2017 için ise %4.5 (önceki: %4) ve %5'e revize edilmiştir.

Hükümeti programında 2016 yılı için öngörülen %4.5 seviyesi IMF'nin en son yayınladığı raporda gelişmekte olan ülkelerin büyüme tahmini olarak belirttiği %4.3'ün de üzerindedir. Belirtmek gerekir ki; bu tahmin Çin ve Hindistan GSYH büyüme tahminlerini de kapsamaktadır. İç talebin önemli bir katkı sağlayıcısı olacak kamu harcamalarının yukarı yönlü revizyonu ile 2016 yılı bütçe açığı tahmini 15.4 milyar TL'den (GSYH'nin %0.7'si) 29.7 milyar TL'ye (GSYH'nin %1.3'ü) revize edilmiştir. Her ne kadar bütçe açığı 2015 yılı gerçekleşmesi olan GSYH'nin %1.2 oranına göre %1.3'e genişleyecek olsa da, Maastricht kriterleri olan %3 bütçe açığı limitine çerçevesinde iyi bir performanstır. Özellikle Türkiye'nin yatırım yapılabilir seviyeye ulaşmasında mali disiplinin desteği gözönüne alındığında mali tarafın hafif bozulmaya rağmen halen gücünü koruyor olmasını yatırım yapılabilir seviye notunu korumamız anlamında önemli buluyoruz. İç talep kaynaklı büyüme modelinin zorladığı alanların başında gelen Ödemeler Dengesi tarafına baktığımızda ise değişen küresel para politikalarının ve talep zayıflığının etkisiyle ciddi düşüş gösteren emtia fiyatlarının 2016 yılı boyunca cari açık tarafına yardımcı olmayı sürdüreceğini düşünüyoruz. 2016 yılında da 2015 yılında gözlemlediğimiz şekilde GSYH büyümesine karşın cari açık/GSYH oranının orta vadeli hedef olan %4.5-%5 seviyelerinde gerçekleşeceğini öngörüyoruz. Her ne kadar iç talep kaynaklı büyüme modeli cari açığa sızdırmaya sebep olmuyorsa da bu durumun konjonktürel etkileri önemli derecede içerdiği unutulmamalı ve bu anlamda reformlar konusunda rehavete düşülmemesi gereklidir diye düşünüyoruz. Gelişmekte olan ülkeler için zorlu geçeceği genel kabul görmüş 2016 yılı için Türkiye'nin önde gelen makro göstergeler genel olarak ciddi bir bozulmaya işaret etmemektedir. Fakat enflasyon, özellikle kur geçirgenliği, gıda fiyatlarının yüksek seyri ve enflasyon beklentilerindeki bozulmanın fiyatlamaya davranışlarına sirayet etmesi nedeniyle 2015 yılını beklentimizin birebir paralelinde %8.8 seviyesinde tamamladı.

TÜFE'nin 2016 yılında önemli bir gerileme göstermesini beklemiyoruz. Her ne kadar kur geçirgenliği etkisini yitiriyor olsa da özellikle 2016 yılı başı itibarıyla asgari ücrete yapılan %30'luk zam, gıda fiyatlarında süregelen katılık ve enflasyon beklentilerindeki bozulma enflasyon üzerinde baskı kuran temel unsurlar olmaya devam edecektir. Bu sebeple enflasyon görünümünün 2016 yılının da ana gündem maddesi olacağını düşünüyoruz. Para politikası tarafında ise Türkiye özelinde 2016 yılı önemli gündem maddeleri içermektedir. Nisan ayında 7 tane PPK üyesinin 5 tanesinin ki Başkan Erdem Başçı'da yer almaktadır, görev süresi sona erecektir. Atanacak Başkan ve üyelerin yatırımcılar tarafında algısının Türkiye'nin diğer gelişmekte olan ülkelere karşısındaki performansı anlamında makroekonomik göstergelerin ötesinde önem taşıdığını düşünmekteyiz.

Sabit Getirili Menkul Kıymet Piyasası Faaliyetleri

Borsa İstanbul verilerine göre banka ve aracı kurumların toplam SGMK işlem hacmi 2015 itibariyle yaklaşık 7.430 trilyon TL seviyesinde gerçekleşirken, geçen yıla göre % 1,7 azalmıştır. Aracı kurumların SGMK işlem hacmi ise 2015 itibariyle yaklaşık 1.701 trilyon TL seviyesinde gerçekleşirken, geçen yıla göre % 7,4 artış göstermiştir. Aynı dönemler içerisinde Şeker Yatırım'ın toplam SGMK işlem hacmi ise % 17,8 azalarak 24 milyar TL olarak gerçekleşmiştir.

Aracı Kurum ve Bankaların SGMK İşlem Hacimleri

Milyon TL	2015	2014	Değişim
Kesin Alım Satım	1.058.327	1.310.742	-19,3%
Repo Ters Repo	6.372.256	6.249.868	2,0%
Toplam	7.430.583	7.560.610	-1,7%

Aracı Kurumların SGMK İşlem Hacimleri

Milyon TL	2015	2014	Değişim
Kesin Alım Satım	116.989	115.912	0,9%
Repo Ters Repo	1.583.815	1.467.618	7,9%
Toplam	1.700.804	1.583.530	7,4%

Şeker Yatırım Menkul Değerler A.Ş.

Milyon TL	2015	2014	Değişim
Kesin Alım Satım	595	598	-0,5%
Repo Ters Repo	23.392	28.575	-18,1%
Toplam	23.986	29.172	-17,8%

2015 yılı itibariyle Şeker Yatırım, toplam 24 milyar TL işlem hacmi ile, 57 Aracı Kurum arasında % 1,41 pazar payı ile 11. sırada yer almıştır. 2014 yılında Takasbank Para Piyasasında aracı kurumlar arasında %1,33 pazar payı bulunmaktadır.

Sabit Getirili Menkul Kıymet Piyasası Faaliyetleri

Borçlanma Araçları Piyasasında bono işlemlerinde işlem yapan aracı kurumlar arasında pazar payı ve sıralamada önemli bir değişim yaşanmazken, kurum portföyünde bulunan kıymetlerin kompozisyonunda özel sektör tahvillerinin yoğunluğunun artması ve fonlama kapasitesine bağlı olarak repo-ters repo pazarında pazar payında oluşan daralma Takasbank para piyasasında işlem hacmimizin 2014 yılında oranla % 112,50 artışı ve pazar payının %1,33 e çıkması ile sonuçlanmıştır.

BORÇLANMA ARAÇLARI FAALİYETİ-BONO	31.12.2015	31.12.2014
SKY	594.873.856	597.588.379
Piyasa	116.988.834.081	115.911.774.437
Sıralama	16	17
Pazar Payı	0,51%	0,52%

BORÇLANMA ARAÇLARI FAALİYETİ-REPO	31.12.2015	31.12.2014
SKY	23.391.539.672	28.574.764.377
Piyasa	1.583.815.248.326	1.467.617.806.552
Sıralama	11	10
Pazar Payı	1,48%	1,95%

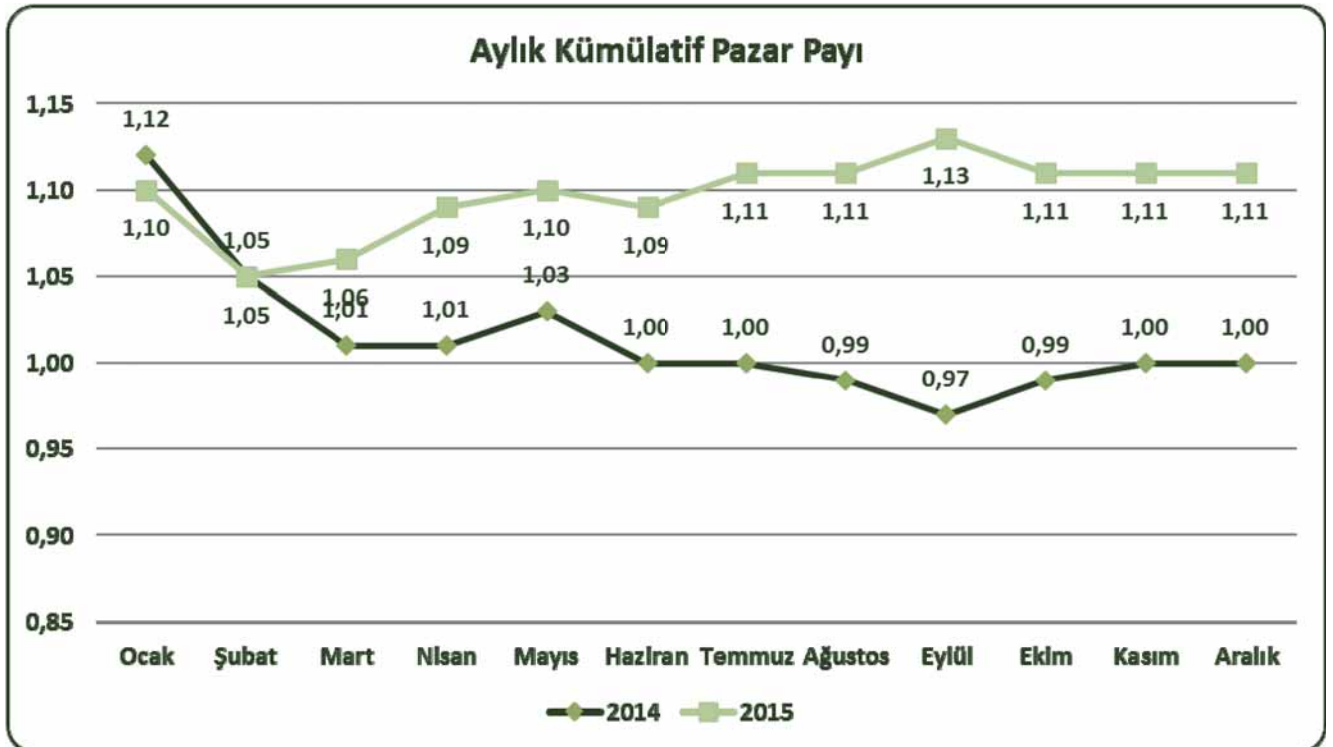
TAKASBANK PARA PİYASASI İŞLEMLERİ	31.12.2015	31.12.2014
SKY	5.794.819.000	2.726.935.000
Piyasa	436.505.849.000	417.471.799.000
Sıralama	16	20
Pazar Payı	1,33%	0,65%

Pay Piyasası Faaliyetleri

BIST'nin 2015 yılındaki işlem hacmi 2014 yılına göre %17,5 artışla 1.026 milyar TL seviyesinde gerçekleşmiştir.

	Pay Piyasası			İşlem Hacmi (Milyon TL)		
	Bist 2015	Bist 2014	Değişim	SKY 2015	SKY 2014	Değişim
Ocak	98.408	76.858	28,04%	2.172	1.714	26,72%
Şubat	95.726	57.598	66,20%	1.900	1.116	70,25%
Mart	100.993	60.724	66,31%	2.181	1.104	97,55%
Nisan	88.971	72.646	22,47%	2.087	1.474	41,59%
Mayıs	84.656	69.861	21,18%	1.968	1.526	28,96%
Haziran	87.283	71.770	21,61%	1.810	1.270	42,52%
Temmuz	74.523	63.566	17,24%	1.828	1.220	49,84%
Ağustos	66.037	73.629	-10,31%	1.576	1.397	12,81%
Eylül	58.090	73.018	-20,44%	1.508	1.243	21,32%
Ekim	86.864	72.362	20,04%	1.623	1.594	1,82%
Kasım	94.287	84.367	11,76%	2.100	1.859	12,96%
Aralık	90.016	96.511	-6,73%	2.110	2.017	4,61%
Toplam	1.025.854	872.910	17,52%	22.863	17.534	30,39%

Şeker Yatırım'ın 2015 yılında ki işlem hacmi 2014 yılına göre %30,4 azalarak 22.9 milyar TL seviyesinde gerçekleşmiştir. 2014 yılını %1.00 kümülatif pazar payı ile tamamlayan Şeker Yatırım'ın 2015 yılı sonu itibariyle kümülatif pazar payı %1.11 seviyesinde gerçekleşmiş, 67 aracı kurum arasında 30. sırada yer almıştır.



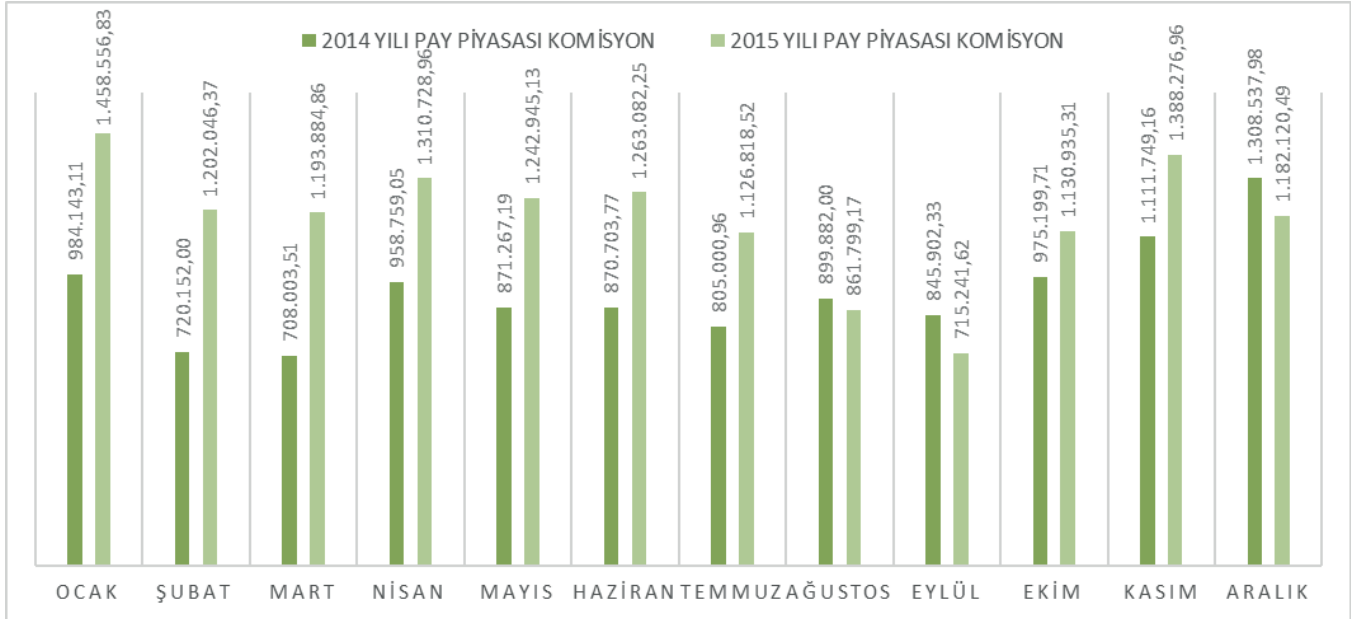
Pay Piyasası Faaliyetleri

Pay Piyasası NASDAQ (BISTECH)

Borsa İstanbul A.Ş. ile NASDAQ arasında 20.01.2014 tarihinde imzalanan stratejik işbirliği anlaşması sonrasında 30.11.2015 tarihi itibari ile Pay Piyasası NASDAQ Genium (BISTECH) olarak adlandırılan yeni işletim sistemi üzerinden çalışmaya başlamıştır. Bu geçiş ile beraber piyasanın işleyişinde bazı değişikliklere ve uygulama farklılıklarına gidilmiş, yeni kurallar getirilmiştir. Şeker Yatırım Pay Piyasası departmanı, gerek geçiş öncesi testleri gerekse geçiş aşamasını başarılı ve hatasız bir şekilde tamamlamış, yeni BISTECH sisteminde ilk andan itibaren müşteri emirlerinin iletimini sorunsuz bir şekilde gerçekleştirmiştir. 2016 yılı içerisinde BISTECH sisteminde ikinci faz'a geçiş öngörülmektedir. Şeker Yatırım teknik altyapısı ve uzman personeliyle yeni uygulamalara da tam anlamıyla hazır. Bunun yanı sıra, 2015 senesi Temmuz ayında devreye aldığımız yeni emir iletim modülümüz İNFLEKSTRADE ile, emir iletimi daha hızlı ve sorunsuz bir şekilde gerçekleştirilerek, müşteri memnuniyetimiz artmıştır.

Komisyon Gelirleri

Şeker Yatırım'ın 2015 yılındaki komisyon geliri 2014 yılına göre % 27,28 artışla 14,1 milyar TL seviyesinde gerçekleşti.



Vadeli İşlemler ve Opsiyon Piyasası Faaliyetleri

Yerli ve yabancı yatırımcıların ülkemizde türev ürünlere yatırım yapabilmesi, Türk finans piyasalarının gelişmiş finansal piyasalar ile bütünleşmesi ve Borsa'nın geniş yelpazede ürünlere yatırım yapılabilecek bir finansal süpermarkete dönüşmesi amacı doğrultusunda kurulan Vadeli İşlem ve Opsiyon Piyasasında 2015 yılı içerisinde hacim ve açık pozisyon bazında önemli artışlar yaşanmıştır. Ortalama açık pozisyon sayısı 875.314 adete ulaşırken işlem hacmi 575 milyar TL seviyesine yükselmiştir. 2015 senesinde özellikle Döviz ve Opsiyon sözleşmelerindeki işlem hacmi artışı dikkat çekicidir. BIST 30 endeks vadeli işlem sözleşmeleri toplam işlem hacminin %80'ini oluştururken, döviz vadeli işlem sözleşmeleri toplam işlem hacminin %18'ini oluşturmuştur. Endeks sözleşmelerinde açık pozisyon sayısı ortalama 263 bin düzeyine yükselmiştir.

ViOP İşlem Hacmi	2015	2014	%
Endeks Sözleşmeleri	920.614.118.745	798.180.752.120	15,34%
Döviz Sözleşmeleri	207.217.281.139	63.736.511.796	225,12%
Opsiyon Sözleşmeleri	13.857.305.790	1.973.361.080	602,22%
Diğer Sözleşmeler	7.060.980.239	7.346.900.457	-3,89%
Toplam	1.148.749.685.913	871.237.525.453	31,85%

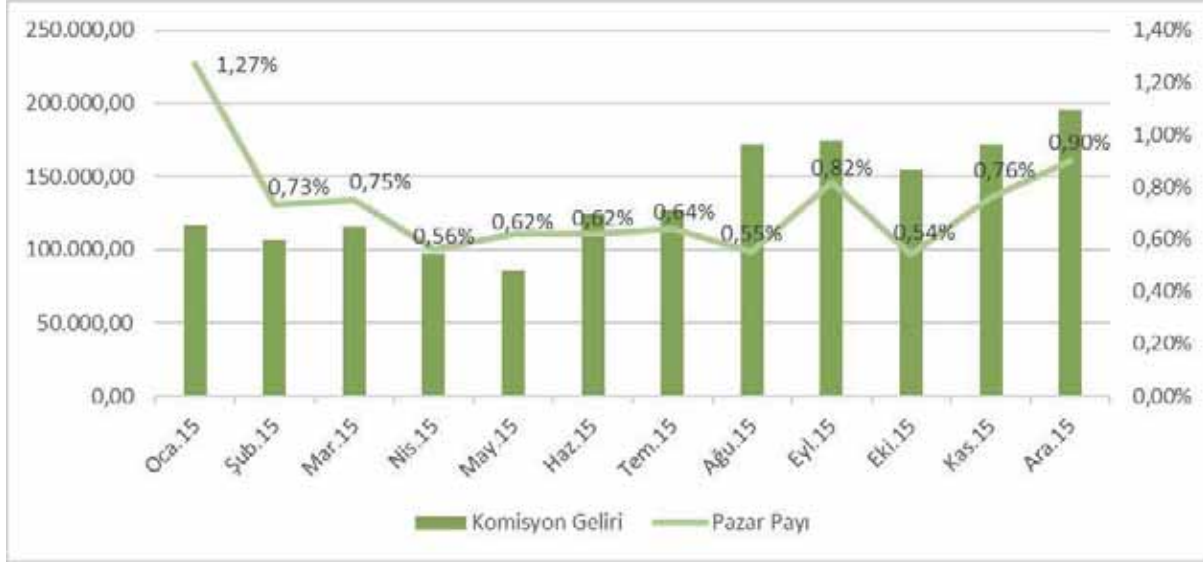
2015 yılında Vadeli İşlemler ve Opsiyon Piyasası'nda yaşanan büyümenin üzerinde performans gösteren Şeker Yatırım ViOP işlem hacmini 2015 yılında 2014 yılına göre %41,29 artırarak 8,119 milyar TL seviyesine yükseltmiştir. İşlem hacminin yaklaşık %85'i Endeks Sözleşmelerinde, %14'ü Döviz Sözleşmelerinde gerçekleşmiştir.

Şeker Yatırım BIST 30 Endeks Vadeli İşlem Sözleşmelerindeki işlem hacmini, 2014 yılına göre %28,45 artırarak 6,900 milyar TL seviyesine, Döviz Sözleşmelerindeki işlem hacmini %249 artırarak 1,194 milyar TL seviyesine yükseltmiştir.

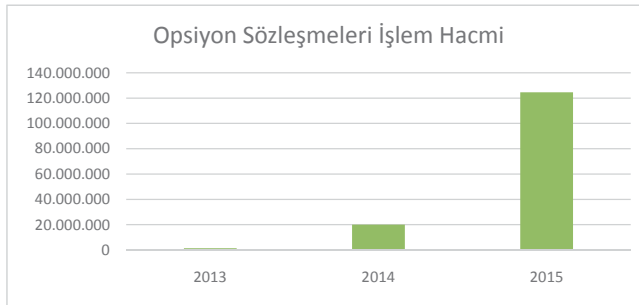
Şeker Yatırım Menkul Değerler A.Ş.	2015	2014	%
Endeks Sözleşmeleri	6.900.206.695	5.371.866.283	28,45%
Döviz Sözleşmeleri	1.194.157.741	342.228.093	248,94%
Opsiyon Sözleşmeleri	124.671.150	20.040.150	522,11%
Diğer Sözleşmeler	24.494.689	33.111.864	-26,02%
Toplam	8.243.530.275	5.767.246.390	54,38%

Vadeli İşlemler ve Opsiyon Piyasası Faaliyetleri

Ayrıca 2015 yılında komisyon gelirimiz bir önceki yıla göre yaklaşık %45 artarak 1.141 milyon TL' den 1.634 milyon TL' ye, pazar payımız % 0,66 seviyesinden % 0,72 seviyesine yükselmiştir.



2015 yılında Opsiyon Sözleşmelerinde işlem hacminin görünür şekilde arttığı görülmektedir. Yıl genelinde piyasada işlem hacmi 13,9 milyar TL'ye, prim hacmi ise 324,5 milyon TL'ye ulaşırken Şeker Yatırım Opsiyon Sözleşmelerindeki işlem hacmini %522 artırarak 124,6 Milyon TL' ye yükseltmiştir. İşlem hacmindeki bu artışın hem piyasa hem de kurumumuz için 2016 yılında da devam edeceği öngörülmektedir.

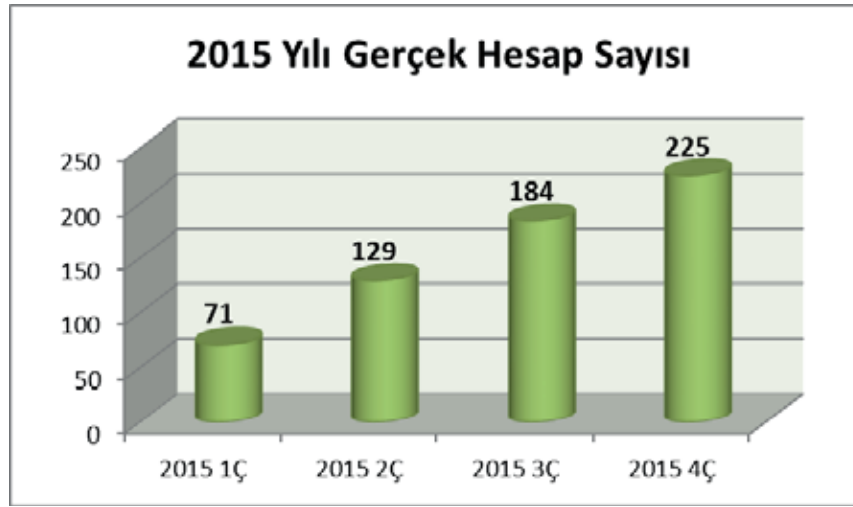


Kaldıraçlı İşlemler Faaliyetleri

Şeker Yatırım, yatırımcılarına günlük işlem hacmi yaklaşık olarak 5.5 trilyon dolar olan ve farklı ülkelerin para birimlerinin birbiriyle değiştirilmesi olarak adlandırılan Forex piyasasında, sınırlandırılmış kaldıraç oranlarıyla sağlıklı ve güvenilir işlem yapma imkânı sunmaktadır.

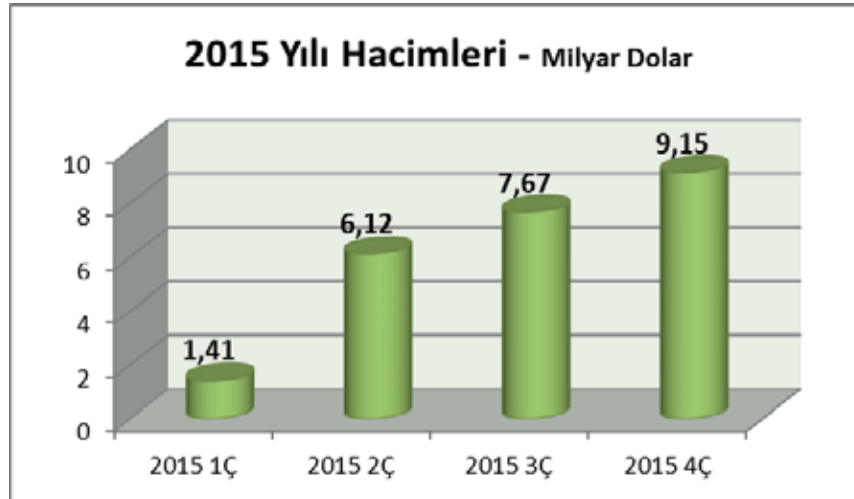
Faaliyete başlamış olduğu Kasım 2012 tarihinden itibaren yatırımcılarına 5 gün 24 saat işlem yapma imkanı sunan ve daha yüksek likidite ile daha rekabetçi fiyatlama temini sağlayan Şeker Yatırım, teknolojik alt yapısını geliştirmeye yönelik yatırımlar yapmaya devam etmektedir. Şeker Yatırım Menkul Değerlerin birlikte çalışmış olduğu fiyat sağlayıcılara http://www.sekerfx.com.tr/page/fiyat_saglayicilarimiz adresinden ulaşılmaktadır.

2015 yılında toplam 225 hesap açılırken, bu rakamların çeyreklik dağılımları aşağıdaki tabloda belirtilmiştir.



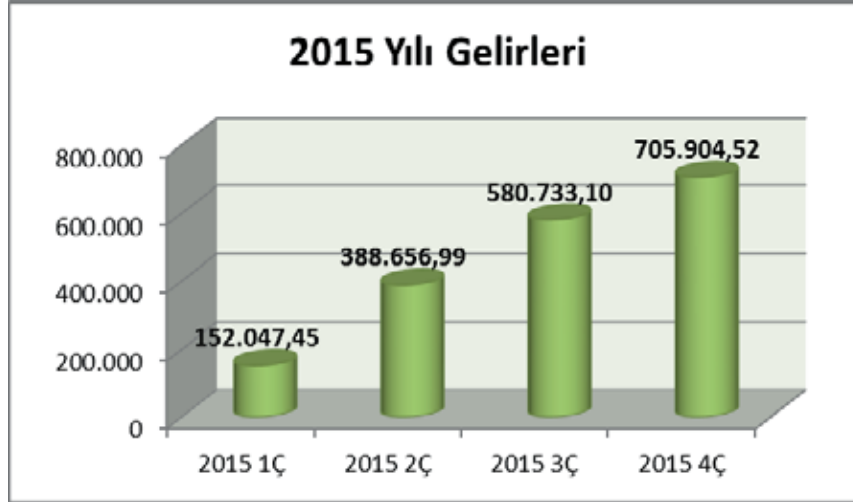
Kaldıraçlı İşlemler'de müşteri kazanımı demo hesaplar ve şubeler aracılığıyla yapılmaktadır. Forex işlemi yapmak isteyen yatırımcılara öncelikle demo hesaplar açılmakta, tecrübe kazanıldığında ise gerçek hesap açmak için şubelere yönlendirilmektedir. Bu kapsamda tüm Türkiye'de bulunan Şekerbank ve Şeker Yatırım şubeleri vasıtasıyla tüm müşterilere ulaşılmaktadır.

2015 yılında Kaldıraçlı İşlemler'de toplam hacim 9.15 milyar dolar olmuştur. Hacimlerdeki sıçrama yılın ikinci çeyreğinde gerçekleşirken, sonraki dönemlerde de artış devam etmiştir.



Kaldıraçlı İşlemler Faaliyetleri

2015 yılında Kaldıraçlı İşlemler'den elde edilen gelirler ise 705 bin dolar olmuştur. Gelirlerin çeyreklik bazda dağılımları aşağıda belirtilmiştir. Gelirler de hacimlerle aynı doğrultuda yılın 2. çeyreğinden itibaren artışa geçmiştir.



2015 yılında müşteri potansiyelini artırmak için interaktif medya ortamında reklam verilmesi kararlaştırılmıştır. Bu kapsamda reklam şirketleriyle görüşmelere başlanmıştır. Ayrıca yatırımcılara daha iyi hizmet vermek amacıyla teknolojik altyapıya yapılan yatırım artırılmıştır.

2015 yılında Borsa İstanbul tarafından faaliyete geçirilen Bistech ile önemi oldukça artan otomatik alım satım robotları, forex işlemlerinde hali hazırda kullanılan ve oldukça önem arz eden uygulamalardır. Şeker Yatırım bu alandaki gelişmelerle ilgili müşterilerine daha iyi hizmet vermek adına (otomatik alım-satım) robot yazılım uzmanı istihdamı sağlamıştır. Piyasada robot yazılımı hizmeti için yatırımcılardan ekstra ücret alınmakta, yatırımcılar bu ürünü kullanmaya başlamadan önce yüksek meblağlar ödemek zorunda kalmaktadır. Şeker Yatırım bu özel ürünü yatırımcılarına ücretsiz sunarken, robot yazılımı esnasında da yatırımcılarına birebir destek vermektedir.

Yatırım Fonları Faaliyetleri

FON ADI	31.12.2014 FON BÜYÜKLÜĞÜ (TL)	PİYASA TOPLAM DEĞERİ (TL)	PİYASA ORANI
ŞEKERBANK T.A.Ş. A TİPİ HİSSE SENEDİ FONU	283.452	314.130.520	0,09%
ŞEKER YATIRIM MENKUL DEĞERLER A.Ş. A TİPİ KARMA FON	369.767	453.343.044	0,08%
ŞEKER YATIRIM MENKUL DEĞERLER A.Ş. B TİPİ ALTIN FON	1.098.802	368.193.596	0,30%
ŞEKERBANK T.A.Ş. B TİPİ TAHVİL VE BONO FONU	91.589	2.828.771.850	0,00%
ŞEKERBANK T.A.Ş. B TİPİ LİKİT FON	75.461.368	12.833.982.746	0,59%
ŞEKERBANK T.A.Ş. B TİPİ KISA VADELİ TAHVİL VE BONO FONU	34.835.531	12.892.767.694	0,27%
TOPLAM	112.140.508	29.691.189.452	0,38%

FON ADI	31.12.2015 FON BÜYÜKLÜĞÜ (TL)	PİYASA TOPLAM DEĞERİ (TL)	PİYASA ORANI
ŞEKERBANK T.A.Ş. A TİPİ HİSSE SENEDİ FONU	800.312	1.393.253.497	0,06%
ŞEKER YATIRIM MENKUL DEĞERLER A.Ş. A TİPİ KARMA FON	366.739	412.942.560	0,09%
ŞEKER YATIRIM MENKUL DEĞERLER A.Ş. B TİPİ ALTIN FON	613.291	225.990.334	0,27%
ŞEKERBANK T.A.Ş. B TİPİ TAHVİL VE BONO FONU	89.974	0	-(*)
ŞEKERBANK T.A.Ş. B TİPİ LİKİT FON	67.462.960	12.023.659.254	0,56%
ŞEKERBANK T.A.Ş. B TİPİ KISA VADELİ TAHVİL VE BONO FONU	25.618.461	18.949.368.737	0,14%
TOPLAM	94.951.737	33.005.214.382	0,29%

* Tahvil ve bono fonları kısa vadeli tahvil ve bono fonları ile birlikte Borçlanma araçları fonu olmuştur.

1 OCAK-31 ARALIK 2014 FON GETİRİ TABLOSU	
FON ADI	FON GETİRİSİ
ŞEKERBANK T.A.Ş. A TİPİ HİSSE SENEDİ FONU	26,01%
ŞEKER YATIRIM MENKUL DEĞERLER A.Ş. A TİPİ KARMA FON	15,43%
ŞEKER YATIRIM MENKUL DEĞERLER A.Ş. B TİPİ ALTIN FON	1,50%
ŞEKERBANK T.A.Ş. B TİPİ TAHVİL VE BONO FONU	4,79%
ŞEKERBANK T.A.Ş. B TİPİ LİKİT FON	8,25%
ŞEKERBANK T.A.Ş. B TİPİ KISA VADELİ TAHVİL VE BONO FONU	7,04%

1 OCAK-31 ARALIK 2015 FON GETİRİ TABLOSU	
FON ADI	FON GETİRİSİ
ŞEKERBANK T.A.Ş. A TİPİ HİSSE SENEDİ FONU	-7,65%
ŞEKER YATIRIM MENKUL DEĞERLER A.Ş. A TİPİ KARMA FON	-0,54%
ŞEKER YATIRIM MENKUL DEĞERLER A.Ş. B TİPİ ALTIN FON	9,97%
ŞEKERBANK T.A.Ş. B TİPİ TAHVİL VE BONO FONU	5,63%
ŞEKERBANK T.A.Ş. B TİPİ LİKİT FON	8,83%
ŞEKERBANK T.A.Ş. B TİPİ KISA VADELİ TAHVİL VE BONO FONU	7,42%

Kurucusu olduğumuz ve yönetimini yapmış olduğumuz yatırım fonları 21.12.2015 tarihi itibarıyla Şeker Portföy Yönetimi A.Ş. ye devredilmiştir.

Yatırım Fonları Faaliyetleri

Kurucusu Şeker Portföy Yönetimi A.Ş. olarak değişen yatırım fonlarının yeni ünvanları aşağıdaki gibidir.

- Şeker Portföy Hisse Senedi Fonu (Hisse Senedi Yoğun Fon)
- Şeker Portföy Para Piyasası Fonu
- Şeker Portföy Borçlanma Araçları Fonu
- Şeker Portföy Kısa Vadeli Borçlanma Araçları Fonu
- Şeker Portföy Karma Fon
- Şeker Portföy Altın Fonu

Aşağıdaki yatırım fonları TEFAS Fon Platformunda işlem görmektedir.

- Şeker Portföy Hisse Senedi Fonu (Hisse Senedi Yoğun Fon)
- Şeker Portföy Borçlanma Araçları Fonu
- Şeker Portföy Karma Fon
- Şeker Portföy Altın Fonu



Bireysel Portföy Yönetimi Faaliyetleri

Portföy Yöneticiliği sermaye piyasası araçlarından oluşan portföylerin müşterilerle yapılan portföy yönetim sözleşmeleri çerçevesinde vekil sıfatı ile yönetilmesi faaliyetidir. Şirketimiz 1997 yılından itibaren Sermaye Piyasası Kurulu'nun verdiği Portföy Yöneticiliği yetkisine sahiptir. Kişilerin risk algılamasına yönelik bir karşılaştırma ölçütü oluşturularak ihtiyaçlarına uygun bir portföy yönetimi yapılmaktadır. Bireysel ve kurumsal müşterilerimize Bireysel Portföy Yönetim Müdürlüğü tarafından hizmet verilmektedir.

Bireysel portföylerin yönetiminde, hisse senedi, devlet tahvili, hazine bonosu, döviz, fon ve farklı sermaye ve para piyasası araçlarına yatırım yapılabilmektedir. Bu anlamda Şeker Yatırım'ın aracılık faaliyeti konusu dışında kalan dövizli işlemlerle ilgili olarak Şekerbank ile etkin bir işbirliği sağlanmıştır.

2015 yılında Bireysel Portföy Yönetimi kapsamında bireysel ve kurumsal portföylerin toplamı 1.341.955 TL olarak gerçekleşmiştir.

Bireysel Portföy Yönetim Müdürlüğümüz, müşteri portföylerinde, başta mevzuat olmak üzere, müşteri ile belirlenen karşılaştırma ölçütü doğrultusunda, araştırmalar ile yatırım kararlarını almaktadır. Kısa vadeli hareketler yerine orta-uzun vadeli verilere dayalı stratejiler referans alınmakta ve yatırım kararlarını uygularken, hızlı ve etkin bir şekilde çalışmaya özen gösterilmektedir.

	31.12.2015	31.12.2014
Yönetimi Yapılan Portföy Büyüklüğü -TL	1.341.955	631.365



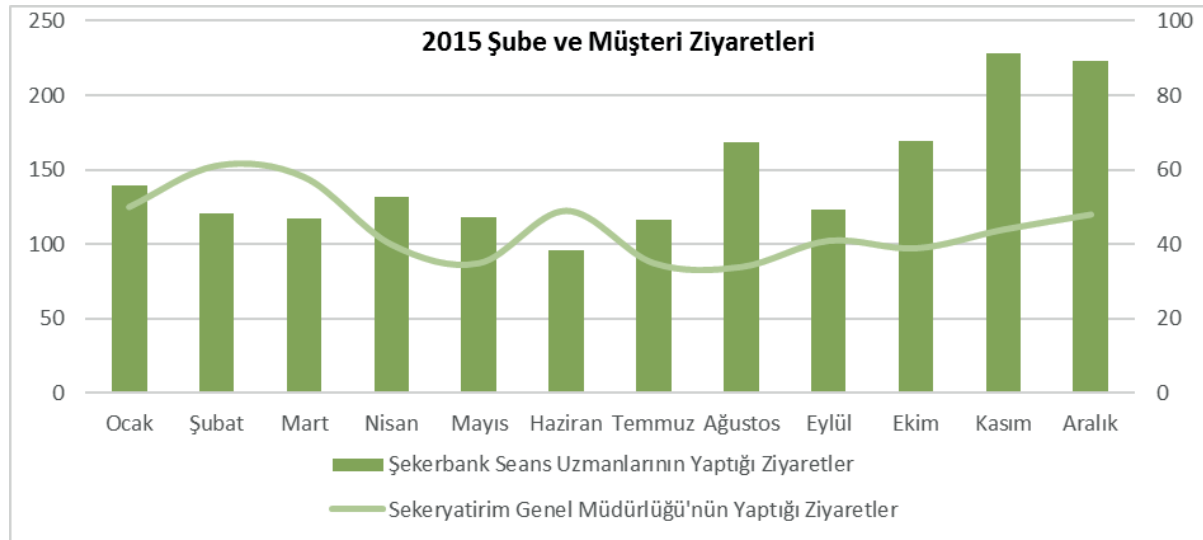
Pazarlama ve Satış Faaliyetleri

2015 yılında Pazarlama ve Satış Müdürlüğü olarak ürün ve hizmetlerimizin çeşitlendirilmesi, geliştirilmesi ve tanıtılmasına yönelik çalışmalara devam edilerek, yıl boyunca şube ve müşteri ziyaretleri, şubelerin ürünlerimizle ilgili yaptığı satış girişimlerinin takip edilmesi, Şekerbank ilgili birimleri ile koordineli çalışmalar, şube ve müşterilerden gelen taleplerin değerlendirilmesi ve takibi, piyasadaki gelişmeler ile rakip hareketlerinin izlenmesi, tanıtım çalışmaları v.b. faaliyetler gerçekleştirilmiştir.

Her sabah düzenli olarak ilgili birimler tarafından hazırlanan günlük bültenler tüm Şekerbank grup çalışanları, talepte bulunmuş müşteriler ve veri servis sağlayıcılarına iletilmiştir. Bununla birlikte, Araştırma ve Kurumsal Finans Müdürlüğü tarafından hazırlanan aylık ve haftalık raporlar, şirket analizleri ve ekonomi raporlarının da dağıtımını yapılmıştır.

Kurumsal kimlik çalışmaları kapsamında, marka bilinirliği ön plana alınmıştır. Gerek şube içi gerekse ilan ve basılı materyaller için hazırlanan görseller buna yönelik olarak hazırlanmıştır. Ayrıca yıl içinde yaşanan değişikliklere bağlı olarak, internet sitelerinde gerekli düzenleme ve güncellemelerin yapılması sağlanmıştır.

Yıl içinde Şekerbank şubelerine yapılan 400'den fazla ziyarette mevcut ve potansiyel müşteriler ile görüşülmüş, ürünlerimiz tanıtılarak şirketimiz vizyon ve misyonu şube personeli ile birlikte müşterilerimize aktarılmıştır.



Dönemsel olarak, özellikle seans odası bulunan şubelerin performansının takibine devam edilerek, personel ve şube bazında verimliliğin artırılması amacıyla pazarlama ve satış faaliyetleri gerçekleştirilmiştir. Tüm Şekerbank bölge ve şubelerine hisse senedi, VİOP, yatırım fonları ve kaldıraçlı işlemler hedef gerçekleştirmeleri hakkında yazılı bilgilendirme yapılmaya devam edilmiştir.

Pazarlama ve Satış Faaliyetleri

Yeni müşteri kazanımı ve eski müşterilerin geri kazanılmasına yönelik Yeni Yatırımcı Kampanyası, Hisse Senedi ve VİOP prim sistemi 2015 yılında da devam etmiştir.

İhraççıları, Şeker Leasing ve Bossa olmak üzere 11 farklı vadede sekiz kez borçlanma aracı halka arz edilmiş, toplam 892.500.000 nominal TL tutarında satış gerçekleşmiştir. Bu süreçte sorumluluk ve görevlerimiz dahilinde şubelerin bilgilendirme sürecinde koordinasyonu sağlanmış, ayrıca nitelikli yatırımcı olarak değerlendirilen sektördeki birçok aracı kurum, emeklilik ve hayat sigortası şirketi, banka, portföy yönetim şirketiv.b. müşteri ziyaretleri gerçekleştirilmiştir.

İnternet sitemizde bulunan teknik analiz programı kullanıcılarının güncel iletişim bilgilerine ulaşmak amacıyla bir alt yapı çalışması yapılmış ve böylelikle bir veri bankası oluşturulmuştur. Kullanıcılar ile iletişime geçilerek ürün ve hizmetlerimiz hakkında detaylı bilgi aktarılmaya başlanmıştır. Görüşmeler sonrasında ilgi gösteren potansiyel yatırımcıların bilgileri en yakın Şekerbank Şubesi ile paylaşarak sonuçları takip edilmiştir.

Şekerbank Eğitim Müdürlüğü ile koordineli olarak, tüm iş kolları kapsamında tüm bölgelerden 270'e yakın banka personeline mevcut ürün ve işleyişimiz, yeni ürünler ve piyasa beklentileri hakkında eğitimler verilmiştir. Ayrıca Şekerbank'ta yeni göreve başlayanlar için düzenlenen oryantasyon gruplarına Şeker Yatırım ürün ve hizmetleri ile ilgili bilgi aktarılmıştır.

SPK tarafından yürürlüğe giren Yatırım Danışmanlığı ile ilgili değişiklikler öncesinde tüm yatırım uzmanlarının bilgilendirilmesi sağlanmıştır. Kasım ayında yaşanan Nasdaq Genium (Bistech) geçişi öncesi ise yine tüm yatırım uzmanlarının konu hakkında eğitimleri tamamlanmıştır.

Yine Eğitim Müdürlüğü ile koordineli olarak tüm Şekerbank Yatırım Uzmanları ve Şeker Yatırım personelinin katıldığı "Satış Kültürü" ve "Teknik Analiz" eğitimleri yıl içinde gerçekleştirilmiştir.

Yurtdışı Kurumsal Satış Faaliyetleri

Yurtdışı Kurumsal Satış Departmanı, BIST ve VIOP’da yatırım yapan ya da yapma potansiyeli olan yurtdışı yerleşik kurumsal yatırımcılara hizmet vermektedir. Araştırma departmanımızla koordineli çalışan departmanımız, yabancı yatırımcılara, Türk ekonomisi ve şirketleri hakkında detaylı bilgiler vererek yatırım tavsiyelerinde bulunmaktadır. Dünya genelinde, Türkiye’ye yatırım yapma potansiyeli olan kurumsal müşterilere planlanan roadshowlar ile ülkelerinde ziyaretlerde bulunulurken aynı zamanda yabancı yatırımcıları Türkiye’ye davet ederek halka açık Türk şirketleri ile toplantılar ayarlanmaktadır.

FED’in 10 yıl aradan sonra faiz artırımını gerçekleştirmesi, piyasalardaki faiz ile ilgili belirsizliği sona erdirmiştir. İlerleyen dönemlerde, piyasaya pozitif katkı sağlamak için, Avrupa Merkez Bankası yaklaşık 1.1 trilyon EUR varlık alım programı açıklamış, fakat Çin’den gelen global büyümeğe ilişkin kötü haberler piyasalardaki endişeleri artırmıştır. Yurt içinde yüksek enflasyon ve iç politikada yaşanan seçim tartışmalarıyla BIST-100 tüm bu riskleri fiyatlamıştır. 2015 yılında USD/TL kuru 3.07 seviyelerini görürken, 10 yıllık gösterge tahvil faizi ise en yüksek %11.14 seviyesini görmüştür. Kasım 2015’ te seçim tekrarlanıp tek parti istikrarı sağlanmasıyla, BIST-100 endeksi 85,447 seviyelerinden yıla başlarken 2015'te en düşük 69.190, en yükseği 91.805 seviyesini görmüş ve kapanışı 71.726 ile tamamlamıştır.

Bu süreçte, Yurtdışı Kurumsal Satış departmanımız, Araştırma bölümü ile birlikte sorunları analiz ederek Türkiye ekonomisi ve politikası hakkında yabancı yatırımcıları bilgilendirmek amacıyla yurt dışı ziyaretlerine devam etmiş ve bu ziyaretlerin ışığında 2015 yılında müşterilerimize piyasa bilgileri aktararak Pazar payını korumayı başarmıştır.

2016 yılında, kurulan bu ilişkileri daha ileriye götürmek ve müşterilerine özenli bir hizmet sunmaya devam etme çabasını sürdürecektir.

YURT DIŞI KURUMSAL SATIŞ FAALİYETLERİ	31.12.2015	31.12.2014
İşlem Hacmi	128.863.054	422.402.283
Komisyon Geliri	64.405	186.896

Araştırma ve Kurumsal Finansman Faaliyetleri

Araştırma Bölümü Faaliyetleri

Şeker Yatırım Araştırma Bölümü, konusunda uzman ve deneyimli bir kadro ile faaliyetlerini 2015 yılında da sürdürmüştür. Araştırma Bölümü, Türkiye sermaye piyasalarında yatırım yapan yurt içi kurumsal yatırımcılara, yurt içi bireysel yatırımcılara ve yurt dışı kurumsal yatırımcılara hazırladığı İngilizce ve Türkçe raporlar ile kapsamlı bir araştırma hizmeti sunmaktadır.

Şeker Yatırım Araştırma Bölümü, her yılın başında takip edilen tüm sektör ve şirketleri de kapsayan yıllık strateji raporunu, aylık strateji raporunu, günlük olarak piyasayı takip eden ve işlem yapan yatırımcılara yönelik hazırladığı günlük bülten, günlük teknik bülten ve günlük VİOP bültenini periyodik olarak yayınlamaya devam etmiştir. Yine gün içinde önemli görülen siyasi ve makro içerikli haberler ve teknik yorumlar e-pop sistemi ile anlık olarak müşteri temsilcilerine yollamaya devam etmiştir. Periyodik ürünlerin dışında analistlerimiz tarafından yıl içinde öne çıkabilecek sektör ve bu sektörler içinde öne çıkan şirketler hakkında raporlar yazılmaya devam etmiştir.

Araştırma raporlarımız geniş müşteri tabanına telefon, e-mail, şirket web sitesi aracılığıyla ulaştırılmaktadır. Ayrıca, sabah toplantıları Genel Müdürlük birimimizdeki diğer ilgili departmanların da katılımıyla gerçekleştirilmeye devam ederken, aylık olarak da Yurtdışı Kurumsal Satış, Pazarlama ve Satış Departmanları ile piyasayı değerlendirme toplantıları yapılmaktadır.

Araştırma Birimi tarafından hazırlanan periyodik ve periyodik olmayan ürünler aşağıda sunulmuştur:

Periyodik Raporlar:

Günlük Bülten
İngilizce Günlük Bülten
Teknik Bülten
VİOP Bülten
Aylık Bülten
Aylık Strateji Raporu
Piyasa Göstergeleri Tablosu
Tavsiye Listesi
Aylık ve Haftalık Ajanda
Yabancı İşlemleri Raporu
Net Kar/Zarar Tabloları
Makro Ekonomi Raporları
Gün İçi Teknik Bülten
Yıllık Strateji Raporu

Periyodik Olmayan Raporlar:

Şirket Raporu
Sektör Raporu
Ankara Ziyaret Notları
Şirket Ziyaret Notları
Mali Tablo Analiz Raporu
Analist Sunum Notları
Halka Arz Bilgilendirme Notu
Makro Veri Notları

Araştırma ve Kurumsal Finansman Faaliyetleri

Araştırma Bölümü'nün hazırlamış olduğu Aylık Bülten internet ve e-mail ile yatırımcılara ulaştırılırken, aylık olarak yayınlanan Turcomoney dergisinin ücretsiz eki olarak yayınlanmaya devam etmiştir. Bunun yanında, Ekonomist, PARA Dergisi, Dünya Gazetesi, Reuters, Euroline ve Bloomberg HT başta olmak üzere birçok basın yayın organı ve veri dağıtım şirketine günlük, haftalık piyasa analizleri ve şirket raporları verilmeye devam edilmiştir.

Kurumsal Finans Bölümü Faaliyetleri

Şeker Yatırım Kurumsal Finans faaliyetleri kapsamında pay ihracı, özel sektör borçlanma araçları ve diğer sermaye piyasası araçları ihraçlarının yanı sıra özelleştirme, şirket birleşmeleri ve şirket satın almalarına, stratejik ortaklık ve finansal ortaklık konularına yönelik danışmanlık ve aracılık hizmeti sunmaya devam edilmektedir. Bu kapsamda Şeker Yatırım 2015 yılında grup şirketleri ve grup dışı şirketlerin borçlanma aracı ihraçlarına aracılık etmeye devam etmiştir. Şeker Yatırım bunların yanında 2015 yılında konjonktürden kaynaklanan sıkıntılar nedeniyle az sayıda gerçekleşen pay halka arzlarında konsorsiyum üyesi olarak yer almıştır.

Pay halka arzı ve diğer sermaye piyasası araçlarının ihracı için mevcut projelerini sürdüren Şeker Yatırım konuyla ilgilenen özel sektör şirketleri ile Kurumsal Finans Bölümü aracılığıyla projeler geliştirmeye 2016 yılında da devam etmeyi planlamaktadır.

Yatırım Danışmanlığı Bölümü Faaliyetleri

İstanbul'un finans merkezi olma hedefi doğrultusunda sürekli gelişen sermaye piyasalarında karmaşık ürünlerin artmasının yanısıra, düşen enflasyon ortamında gerileyen getiriler nedeniyle özellikle bireysel yatırımcıların profesyonel desteğe ihtiyacının arttığı görülmektedir. Şeker Yatırım'ın Yatırım Danışmanlığı Bölümü bu ihtiyaç ve yasal düzenlemeler çerçevesinde yatırımcılara risk algıları doğrultusunda yatırım kararlarında ve yatırım stratejilerinin belirlenmesinde yardımcı olmak için Araştırma Bölümü ile koordineli olarak hizmet vermekte ve gelen soruları titizlikle değerlendirerek yanıtlamaktadır.

Operasyon Faaliyetleri

Operasyon Müdürlüğü, yurt içi ve yurt dışı piyasalarda gerçekleştirilen işlemlerin nakit ve menkul kıymet yükümlülüklerini gerçekleştirmekte ve raporlamaktadır. Aynı zamanda Borsa İstanbul, MKK, Takasbank, SPK ve TSPB gibi sermaye piyasaların işleyişi için önem arz eden kurumlar tarafından düzenlenen tebliğ, düzenleme ve yasaların operasyonel iş süreçlerine uyarlanması hususunda da takip ve uygulama yapmaktadır.

Bunun yanında Birimizde yeni müşteri hesaplarının sicil oluşturma ve müşteri hesabı ile ilgili adres, şube ve telefon değişikliği gibi güncellemeler yapılmakta, yine müşteri talimatına istinaden dış kuruma veya dış kurumdan virman işlemleri ve müşteriye gönderimi zorunlu olan hesap ile ilgili belgelerin gönderimi ve raporlanması gerçekleştirilmektedir.

2015 yılı operasyonel işlemler hakkında kısa bilgilendirmeler:

2015 yılında Şeker Yatırım Menkul Değerler A.Ş. tarafından gerçekleştirilen halka arzlarda operasyonel süreçleri başarı ile tamamlamıştır.

Şekerbank tarafından gerçekleştirilen VTMK (Varlık Teminatlı Menkul Kıymet) ihraçlarında Şeker Yatırım olarak sözleşmelere Türk ödeme acentası (Turkish Paying Agent) olarak imza atılmış ve gerekli yükümlükler yerine getirilmiştir.

Resmi gazetede yayınlanan "Yatırım Hizmet ve Faaliyetleri ile Yan Hizmetlere İlişkin Belge ve Kayıt Düzeni Hakkında Tebliğ"e uyum kapsamında yatırım kuruluşlarınca düzenlenecek belgeler ile ilgili çalışmalar gerçekleştirilmiştir. Aynı kapsamda müşteri sözleşmelerinin elektronik ortamda alınabilmesi amacı ile bir yazılım firması ile anlaşılmış ve testleri sonuçlandırılmış, gerçek ortama geçiş çalışmalarına başlanmıştır.

6563 sayılı kanun kapsamında 01.05.2015 tarihi itibari ile her türlü SMS ve elektronik iletinin gönderimi için çeşitli zorunluluklar gündeme gelmiştir. Bu kapsamda uygulamaya alınan Euromessage uygulaması kapsamında ilgili tarihten itibaren tüm elektronik iletilere ilişkin tanımlamalar Operasyon Müdürlüğü tarafından yapılmaktadır.

Ayrıca 2015 yılında yeni mevzuat kapsamında yeni faaliyet izinleri için Sermaye Piyasası Kuruluna başvurulmuş ve 13.11.2015 tarihinde yeni faaliyet izinleri alınmıştır. Bu doğrultuda Operasyon Müdürlüğü Grup Başkanı altında Sınırlı Saklama Ve Takas İşlemleri Müdürlüğü ve Portföy Saklama Hizmetleri Müdürlüğü olarak iki birime ayrılmıştır.

Yine alınan yeni faaliyet izinleri kapsamında müşteri tanımlama ve hesap açılış uygulamalarında değişiklikler yapılmış ve yapılmaya devam etmektedir.

Sweet yurtdışı borsalarda işlem platformunda saklamacı değişikliğine gidilmiş ve 2015 yılı için 5 milyon Euro hacim gerçekleştirilmiştir.

SWEET İŞLEMLERİ	31.12.2015	31.12.2014
İşlem Hacmi -EUR-	5.000.749,38	4.531.389,46
İşlem Hacmi -TL-	15.921.385,88	12.811.144,28
Komisyon -EUR-	19.290,95	30.650,49
Komisyon -TL-	58.251,73	87.432,46

Operasyon Faaliyetleri

2015	OCAK	ŞUBAT	MART	NİSAN	MAYIS	HAZİRAN	TEMMUZ	AĞUSTOS	EYLÜL	EKİM	KASIM	ARALIK	TOPLAM
Açılan Hesap Sayısı	578	807	802	946	540	322	232	741	204	233	288	552	6.245
Aktif Hesap Sayısı	77.015	77.427	77.704	77.851	78.211	78.391	78.519	78.993	79.108	79.244	79.416	79.855	79.855
Bakıyeli Hesap Sayısı	27.893	26.961	26.588	26.435	26.515	26.539	26.417	26.622	26.764	25.945	26.067	26.374	26.374
Hisse_A	24.679	15.040	14.912	14.804	14.781	14.808	14.924	14.911	14.836	14.735	15.069	14.929	14.929
Hisse_K	117	124	99	99	106	128	129	108	109	110	111	111	111
Oşba	2.588	1.505	1.322	1.276	1.061	1.742	1.443	1.442	1.317	1.251	1.203	1.690	1.690
BYF	30	32	4	3	2	28	3	3	3	4	2	2	2
Fon	18.545	18.122	10.190	10.192	10.519	17.064	10.091	10.204	10.439	9.789	9.738	9.573	9.573
Varant	52	88	54	55	41	45	51	58	54	49	50	65	65
Dİİbs	6	6	6	6	5	9	5	5	5	6	6	4	69
FX Hesap Sayısı	653	684	711	731	747	769	797	814	824	839	856	865	865
Dış Kuruma Virman Sayısı	43	26	32	38	13	23	14	18	13	24	18	33	295
Dış Kuruma Virman Tutarı	7.169.746	16.181.034	15.407.933	3.663.400	2.572.283	28.870.265	561.683	46.024.108	1.883.081	3.292.687	1.177.053	2.193.056	128.996.329
Dış Kurumdan Virman Sayısı	36	32	60	39	39	58	37	32	28	27	32	44	464
Dış Kurumdan Virman Tutarı	2.589.635	2.037.835	3.968.733	1.624.294	8.798.506	12.921.233	5.480.916	6.988.258	4.151.116	1.383.666	7.460.975	16.909.203	74.314.370

Bilgi Teknolojileri -Teknik Alt Yapı Çalışmaları

- ☞ Mail sunucusu değiştirilerek Exchange E-posta sistemine geçilmiştir.
- ☞ E-posta arşivleme sistemi kurulmuştur.
- ☞ Tefas Fon işlemleri ve Hisse Senetleri işlemleri için Infleks Trade modülü kullanılmaya başlanmıştır.
- ☞ Borsa İstanbul'un Pay Piyasasında BISTECH (Nasdaq) geçişine uyum ve yeni piyasa kuralları nedeniyle intranet, internet ve ex-trade servislerinde düzenlemeler yapılmıştır.
- ☞ Takasbank erişimimiz Borsa İstanbul Network'u üzerinden sağlanmaya başlanmıştır.
- ☞ Finbase Uygulamaları daha performanslı, güncel ve stabil çalışan yeni bir uygulamaya taşınmıştır.
- ☞ Sanal platform kaynakları, artan kaynak gereksinimleri neticesinde geliştirilmiştir.
- ☞ Harici platforma yedekleme için kapasitesi daha yüksek ve hızlı tape ünitesi alınmıştır.
- ☞ İnternet şubesinin SSL güvenliği sağlayan ürün yenisi ile değiştirilmiştir.



Şeker Yatırım İnternet Sitesi ve İnternet Şubesi

Sermaye piyasalarındaki gelişmeleri yakından takip eden Şeker Yatırım, teknolojik alt yapısı ile müşterilerinin ihtiyaçlarına uygun çözümleri sunmaktadır. İnternet bankacılığındaki güçlü konumunu 2015 yılında da devam ettirmiştir.

İnternet Şube müşteri sayımız geçen yıla oranla %6,41 artış göstermiş olup, 14.647 müşteriye ulaşmıştır. 2015 yılında internet işlem hacmi Şeker Yatırım içindeki payını yıllık %48 seviyelerinden %51'e yükseltmiştir.

İnternet şubemiz, deneyimli araştırma ekibinin hazırladığı periyodik bültenler, strateji raporları, tavsiye listeleri, geniş müşteri tabanına ve potansiyel müşteri kaynaklarına dağıtarak önemli ölçüde başarı sağlamaktadır.

Ülke ekonomisine yeni katılan Vadeli İşlemler ve Opsiyon Piyasasına da ayrı bir bölümde yer verilmiştir.

İnternet sitemizin bir diğer özelliği ise, sadece müşterilere değil, bir anlamda potansiyel müşteriler olarak nitelendirebileceğimiz üyelere de hizmet sunulmasına imkan tanıyan düzenlemelerin yapılmasıdır. İnternet sitemizde, sitemiz üyeleri ve müşterilerimizin kendi kendilerine her türlü finansal analizi yapmalarına olanak tanıyan web tabanlı teknik analiz grafik programımız da hizmete alınmıştır. İnternet şubemizde yatırımcılarımızın işlemlerini daha kolay ve daha az vakit harcayarak yapabilmeleri amaçlanmıştır.

Şeker Yatırım İnternet Şubesi'nden Müşterilerimiz;

- ↻ Aracısız, anında hisse senedi ve VİOP piyasalarında alım satım ve emir takibi
- ↻ Ücretsiz EFT işlemleri
- ↻ Kişisel ekstre ve portföy bilgilerine anında erişim
- ↻ Yatırım fonu alım – satımı
- ↻ Hazine bonosu
- ↻ Devlet tahvili
- ↻ Repo işlemleri
- ↻ Halka arz işlemleri
- ↻ Sweet ve Yurtdışı Borsalarında işlem yapma
- ↻ Anlık borsa verilerine erişim ve teknik analiz yapma imkanına sahiptirler.

Şeker Yatırım İnternet Sitesi ve İnternet Şubesi

Yenilenen internet şubemizde;

- ☞ Hisse senedi işlemlerinde, şartlı emir gönderimi ve portföy boşalt emri uygulamaları ile müşterilerimize giriş ve takip kolaylıkları getirilmiştir. Müşteri portföyleri anlık BİST verileri ile dinamik olarak görüntülenebilmektedir.
- ☞ Kişisel işlemler alt menüsü ile kullanıcının ek güvenlik artırıcı yeni tanımlamalar yapabilmesi sağlanmıştır. Böylece kullanıcının kendi güvenlik ayarlarıyla ilgili profilini, kendi özelliklerine göre değiştirebilmesi, kendi işlem limitini belirlemesi, yapılan işlemlerde e-posta / SMS ile bilgi alabilmesi vb. ek güven sağlayıcı yenilikler getirilmiştir.
- ☞ Halka arz işlemleri de internet şubemizden talep girilerek gerçekleştirilmektedir.
- ☞ Gelişmiş rapor seçenekleri ile internet şubede yapılan işlemlerle ilgili her türlü rapora, daha kolay ve daha zengin içerikte erişim olanağı sağlanmıştır.



İNTERNET SİTEMİZ VE ELEKTRONİK PLATFORMLAR

Şirketimiz internet sitesi ve elektronik platformlar üzerinden yatırımcılarımız piyasa verilerine ulaşmakta ve tüm yatırım işlemlerini güvenli ortamlarda hızlı şekilde yerine getirmektedir.

HİZMETLER	İŞLEM KANALLARI					
	<u>Şeker Yatırım internet sitesi</u>	<u>Şeker Yatırım internet şubesi</u>	<u>Şekerbank internet şubesi</u>	<u>Şeker Yatırım foreks mobile</u>	<u>Şekerfx.com</u>	<u>fx platform metatrader / mobile</u>
<u>Piyasa Verileri</u>	✓		✓	✓	✓	✓
<u>Araştırma Raporları</u>	✓				✓	
<u>Hakkımızda</u>	✓				✓	
<u>Mali Tablolarımız</u>	✓					
<u>Bilgilendirme Notları</u>	✓					
<u>Eğitim Notları</u>	✓				✓	
<u>Hesap Makinesi</u>					✓	
<u>Anlık Oto Hesap</u>					✓	
<u>Portföy Durumu</u>		✓	✓	✓	✓	✓
<u>Pay Senedi İşlemi</u>		✓	✓	✓		
<u>İleri Emir Seçenekleri</u>		✓				✓
<u>Viop İşlemi</u>		✓		✓		
<u>Yatırım Fonu İşlemi</u>		✓	✓			
<u>SGMK İşlemleri</u>		✓				
<u>Sweet İşlemi</u>		✓	✓			
<u>Ücretsiz ve İleri Tarihli Havale/EFT</u>		✓				
<u>Kaldıraçlı İşlemler</u>					✓	✓
<u>Teknik Analiz</u>	✓	✓		✓	✓	✓
<u>Halka Arz İşlemleri</u>		✓				

ŞUBELERİMİZ

İzmir Şube Faaliyetleri

İzmir Şube olarak, hisse senetleri işlemlerinde hisse senedi hacmi bir önceki yıla göre yerini korurken, 2015 yılında komisyon verimliliği artırıldığından, gelirlerde %54'lük artış sağlanmıştır.

2015 yılında gerçekleştirilen 11 adet Özel Sektör Borçlanma Aracı ihracına İzmir Şube olarak, toplam 32.519.200 TL talep toplanmıştır. 2014 yılında gerçekleştirilen 8 ÖSBA ihracında toplanan 17.265.210 TL dikkate alındığında ihraç başına talep toplama rakamı bir önceki seneye göre %37 artış kaydetmiştir.

2015 yılında İzmir Şube Müdürlüğümüz müşterileri SGMK portföy büyüklüğü 2014 yıl sonuna göre %27 artış göstermiştir. Bu durum II. el bono işlem hacminde de artış yaşanmasına katkı sağlamıştır. 2015 yılında İzmir Şube müşterileri ÖSBA ikinci el piyasa işlem hacminde %47'lik artış yaşanmıştır.

Şubemizin takip ettiği "Ege Bölgesinin" yatırım müşteri havuzunu genişletmek amacıyla yapılan pazarlama çalışmalarıyla müşteri ziyaretleri gerçekleştirilmiş, yapılan ziyaretlerle birlikte 93 yeni hesap açılmıştır.

2015 yılında Şubemize bağlı 85 acentenin 83 adetinde aktif hisse senedi işlemi yapılmıştır. 2014 yılı ile kıyaslandığında 2015 yılında aktif olarak hisse senedi işlemi yapılan Banka şube sayımız %14 artmıştır. 2015 yılında Şubemizin takip ettiği Ege Bölgesine bağlı 85 acentenin içerisinde seans odası olan 18 acentenin hisse senedi işlem hacmi, 2014 yılına göre %42, komisyon geliri %27 artmış, seans odası bulunmayan acentelerimizde ise hisse senedi işlem hacmi bir önceki seneye göre %68, komisyon geliri %58 artmıştır.

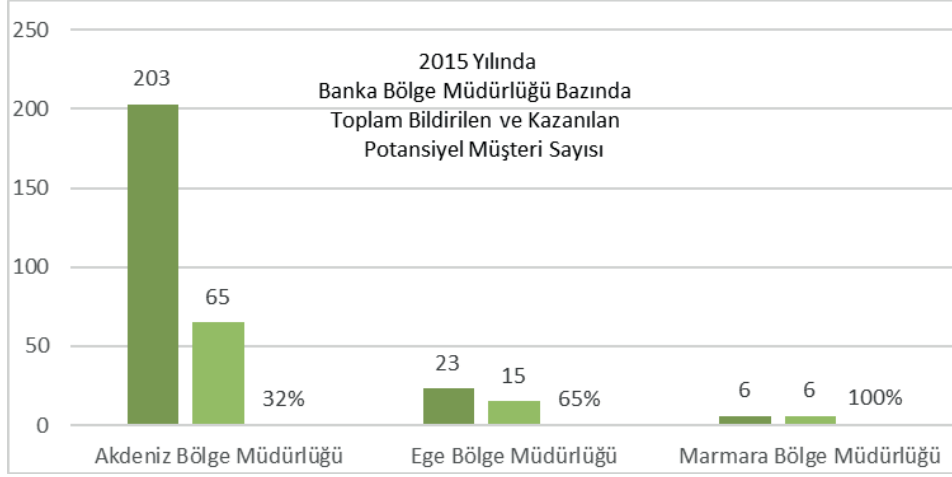
Hisse senedi işlemlerinde komisyon kayıplarının önüne geçilmesi için uygulamaya başlanan günlük kademeli komisyon uygulaması 2015 yılında yaygınlaştırılmaya çalışılmış olup 31.12.2015 itibariyle 37 farklı skalaya tabi günlük kademeli komisyon skalası oluşturulup uygulama yapılmıştır. Bu uygulama ile %12'lik komisyon verimliliği kazanılmıştır.

2015 yılında şube ziyaretlerine devam edilerek, şubelerimizdeki yatırım müşterisi havuzlarını genişletmek amacıyla, 23 banka şubemiz 28 kere ziyaret edilmiştir.

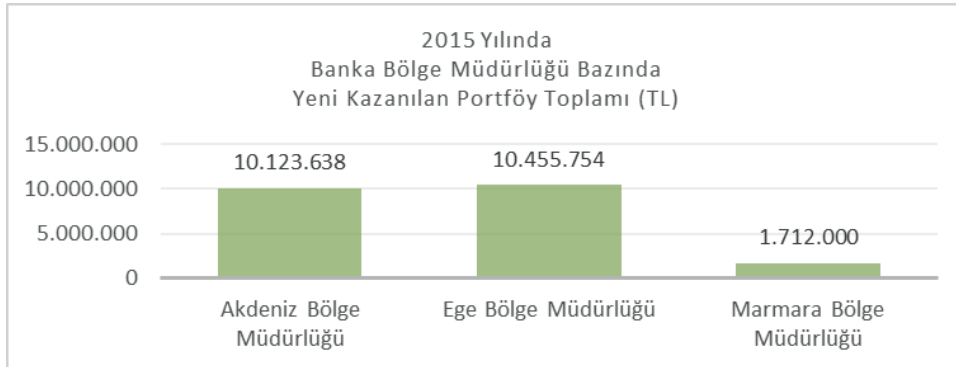
İzmir Şube Faaliyetleri

Yeni Müşteri Kazanımı;

Bankamız bölge müdürlükleri ile ortak yürüttüğümüz yeni müşteri kazanmak amacıyla aylık olarak her banka şubemizin bildirdiği 232 potansiyel müşteriye, İzmir Şube Müdürlüğü pazarlama ve satış ekibi tarafından ziyaret ve görüşmeler gerçekleştirilerek %37'si müşteri olarak kazanılmıştır.



Kazanılan müşterilerle birlikte toplamda 22.2 milyon TL kaynak girişi sağlanmıştır. 2014 yılına göre şubelerimizde İzmir Şube Müdürlüğü desteğiyle kazanılan müşteri sayısı %11 artış göstermiştir.



2015 yılında 18 acentemize 13.684.792 TL ilave portföy girişi sağlanmıştır. Bu süreçte müşterilerimizin günlük pozisyonları şube üzerinden takip edilmiştir. 2015 yılında 18 seans odamızın pazarlama faaliyeti ile yeni kazandığı portföy büyüklüğü ile acentemize Şubemiz katkısı ile yeni kazandırılan portföy büyüklüğü aşağıda özetlenmiştir.

Seans odası bulunmayan şubelerimizin yatırım müşterilerine Bölge Müdürlüğü üzerinden uzman desteğiyle müşteri emirleri gerçekleştirilerek müşteri memnuniyeti devam ettirilmektedir.

Ankara Şube Faaliyetleri

Ankara Şube olarak, 2015 yılı sonu itibariyle müşterilerimize ait portföy büyüklüğü (overall) toplamı 82.178.739 TL rakamına ulaşmıştır. Hisse Senedi, Foreks, Viop dahil toplam 131 adet yeni hesap açılmış olup, internet şube müşteri sayımız 730 olarak gerçekleşmiştir.

Müdürlüğümüz kuruluş tarihinden itibaren her yıl olağan hale getirilen, tüm hesapların taranarak hareketsiz hesapların tespiti, kapalı hesap sahipleri ile yeniden çalışma imkanlarının araştırılması ve ilimiz ile ilçeleri dahilindeki Şekerbank şubelerini ziyaret bu sene de gerçekleştirilmiştir. Ayrıca sektör bazlı pazarlama faaliyeti kapsamında, potansiyel müşteriler ziyaret edilerek, faaliyetlerimiz hakkında bilgi verilmiştir. Yapılan yoğun pazarlama faaliyeti ile 2014 yılında 11.736.000 TL, 2015 yılında da 13.274.183 TL yeni hisse senedi-nakit girişi sağlanmıştır.

Sektör genelinde yaşanan yoğun rekabet nedeniyle, komisyon gelirlerinde yaşanan düşüşe ve 2014 yılında aylık 20 milyon TL işlem gerçekleştiren müşterimizin yıl içerisinde işlem yapmamasına rağmen, hisse senedi komisyon gelirinde önceki yıla göre %35.07 artış gerçekleştirilmiştir. Komisyon verimi göreceli yüksek orta büyüklükteki müşteri profiline yönelmek gibi bir strateji izlenmiştir. Aynı yıl VİOP komisyon gelirlerinde de %340.44 artış sağlanmıştır.

Diğer taraftan söz konusu yılda repo işlem hacminde %13.37, hazine bonusu-devlet tahvili işlem hacminde %482.08, fon satış tutarında %109.19, hisse senedi-borçlanma aracı halka arz tutarında da %55.19 oranında artışlar meydana gelmiştir.



İç Denetim Faaliyetleri

Teftiş, İç Kontrol ve Risk Yönetimi

Teftiş Birimi Müdürlüğü'nce, Kurumumuzun günlük faaliyetlerinden bağımsız, yönetimin ihtiyaçları ve Kurum'un yapısına göre iç kontrol ve risk yönetimi sisteminin işleyişi başta olmak üzere tüm faaliyetlerin ve birimlerin sermaye piyasası ve ilgili diğer mevzuat, Kurum Esas Sözleşmesi ve politikalarına uygunluk denetimlerini içeren teftiş faaliyetleri yürütülmektedir.

İç Kontrol Müdürlüğümüz nezdinde, Kurumumuzun merkez dışı örgütleri dahil tüm iş ve işlemlerinin mevcut yasal mevzuat, yönetim stratejisi ve politikaları kapsamında belirlenen yazılı iş akış ve kontrol prosedürlerine uygun olarak düzenli, verimli ve etkin bir biçimde yürütülmesi, hesap ve kayıt düzeninin bütünlüğünün ve güvenilirliğinin, veri sistemindeki bilgilerin zamanında ve doğru bir şekilde elde edilebilirliğinin gözetimine, hile ve usulsüzlüklerin önlenmesi ve tespit edilmesine yönelik olarak Kurum organizasyonunda uygulanan tüm usul ve esasların takip edilmesine yönelik çalışmalar sürdürülmektedir.

Finansal aracılık hizmetlerinde pay sahiplerinin, yasal düzenleyicilerin ve yatırımcıların artan ihtiyaçları doğrultusunda risk yönetiminin önemi giderek hissedilir olmuştur. Kurumumuzda sermaye piyasası mevzuatıyla uyumlu, etkin bir Risk Yönetimi sistemi tesis edilmiş bulunmaktadır. Yönetim Kurulu'na bağlı olarak faaliyet gösteren Risk Yönetimi Birimi, devam eden risk yönetimi faaliyetlerini sürdürmenin yanı sıra portföy aracılığı faaliyetlerinin kapsamı ile Şirketimizin ölçeği ve yapısıyla uyumlu, yasal düzenlemelere uygun şekilde yeniden yapılandırılmıştır. Özellikle portföy aracılığı faaliyeti nedeniyle maruz kalınabilecek riskleri tutarlı bir şekilde değerlendirme, tespit etme, ölçme ve kontrol imkanı elde edilerek hızlı aksiyon alınması ve etkin risk yönetimi yapılması hedeflenmektedir.

Risk Yönetimi Birimi, icracı bölümlerden bağımsız olarak kredi riski, piyasa riski ve operasyonel risklerin tespit edilmesi ve tanımlanmasına, bu risklerin ölçülmesi, analizi, izlenmesi ve raporlanmasına yönelik çalışmaları yürütmektedir.



İnsan Kaynakları Faaliyetleri

Şeker Yatırım, tüm çalışanlarını yoğun rekabet ortamında şirketin gücünü ve performansını etkileyen ve ortaya çıkaran en önemli sermayesi olarak görmektedir.

2015 yıl sonu itibariyle 92 çalışanıyla faaliyet gösteren Şeker Yatırım'ın personel profili, kendi alanında uzmanlaşmış, dinamik, eğitilmiş, başarı odaklı, yeni bilgi ve tecrübelerle açık ve motivasyonu yüksek bireylerden oluşmaktadır.

İnsan Kaynakları Politikası

İnsan Kaynakları Politikası, şirketin stratejileri ve hedefleri doğrultusunda insan gücü alımını gerçekleştirmek ve sahip olduğu nitelikli çalışanlarının profesyonel becerilerini İnsan Kaynakları araçları ile geliştirmektir.

İnsan Kaynakları Politikasının Genel İlkeleri

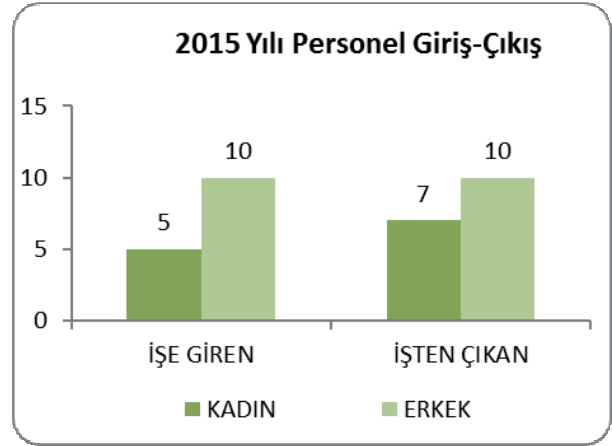
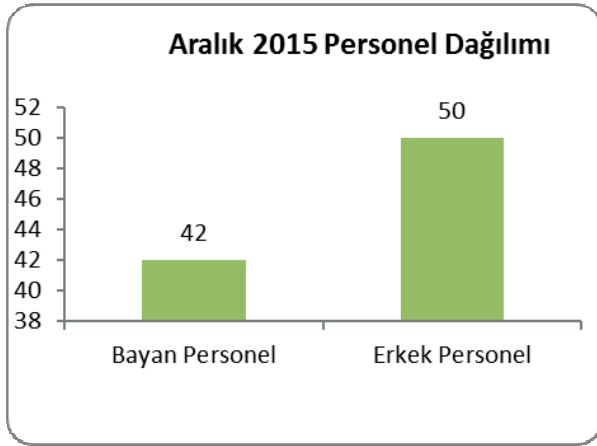
- ☞ Şirket ilkelerine bağlı ve sahip olduğu SPK lisans belgesi ve deneyim doğrultusunda mesleğini yürütebilecek nitelikte çalışanın seçimini sağlayan sistemleri geliştirmek,
- ☞ Çalışanın Şirket'in amaçları doğrultusunda davranması ve çalışmasını sağlayacak ve hizmet kalitesini yükseltecek, mesleki bilgi ve yeteneklerini geliştirebilecekleri eğitim programları hazırlamak,
- ☞ Çalışanın bilgi ve yeteneklerine uygun görevlerde çalışmasını sağlamak,
- ☞ Çalışanın çalışmasının sonucunu görebileceği, çalışma verimini yükseltici düzenlemeler geliştirmek,
- ☞ Başarıyı ve yaratıcılığı teşvik eden sistemler geliştirmek,
- ☞ Şirket aidiyetinin oluşturulabilmesi için Şirket çalışanları arasında işbirliği ve dayanışmayı geliştirici ve motivasyonu sağlayıcı tedbirler almak.

İnsan Kaynakları Faaliyetleri

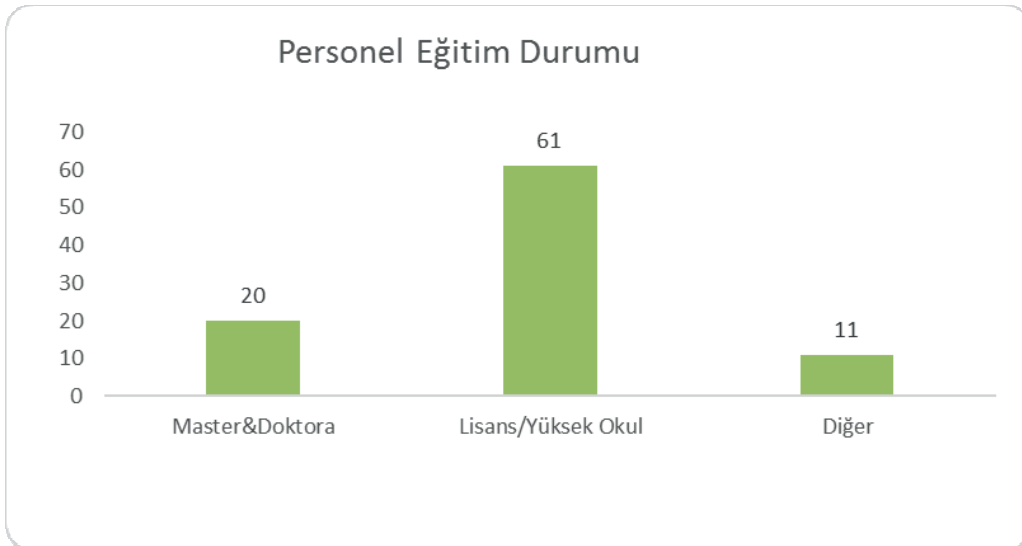
2015 yılı Çalışan Bilgileri

31.12.2015 tarihi itibariyle toplam çalışan sayısı 92 olup, toplu iş sözleşmesi yapılmamaktadır.

Şeker Yatırım çalışanlarının kıdem ortalaması 8 yıl, yaş ortalaması 38'dir. Çalışanların % 46'si kadın, % 54'ü erkektir.



Çalışanların % 88'i yüksek okul ve üzeri öğrenime sahiptir.



İnsan Kaynakları Faaliyetleri

Ücret Yönetim Sistemi

Ücret, çalışanın bir ay içerisindeki çalışma saatleri ile hafta tatili günleri ve o aya rastlayan ulusal bayram ve genel tatil günlerine ait ücretlerini kapsamakta olup, aylık (maktu) ücret esasına göre belirlenir. Temel ücretlerdeki artışlar genel olarak Şirket politika ve prosedürleri ile tespit edilmiş esaslara uygun olarak Yönetim Kurulu'nun onayı ile geçerlilik kazanır.

Ücretlendirmeye ilgili tüm uygulamalar personel yönetmeliğine uygun olarak sürdürülmektedir.

Performans Yönetimi

Başarı odaklı performans kültürünü yaygınlaştırmak, kişisel başarının kurumsal başarıya dönüştürülmesini desteklemek ve organizasyonel bütünlüğü sağlamak amacı ile kullanılan Performans Yönetim Sistemi, şirket vizyon, misyon ve stratejileri ile ücret yönetim sistemi, kariyer yönetimi, eğitim ve gelişim yönetimi gibi diğer insan kaynakları fonksiyonlarıyla entegre bir yapıda çalışmakta ve tüm bu sistemler, çalışan ile kurum için değer üretmek hedefiyle faaliyet göstermektedir.

Performans Yönetim Sistemi'nin temeli, çalışana katkıda bulunarak, çalışanın yarattığı değer kurumun sürdürülebilir başarısına hizmet etmesine imkan sunmaktadır.

Performans Yönetimi, ön yargıdan uzak, objektif, tarafsız, gerçekçi, hedeflere ve kişinin yetkinlikleri ile görevlerin gerekleri göz önüne alınarak yapılır.

Kariyer Yönetimi

Hedeflerini sürekli olarak gerçekleştiren, yetkinliklerini geliştiren, kendini bulunduğu konumun üzerindeki sorumluluklar için hazırlayan, sorumluluk almaya istekli her kademedeki çalışanların en etkin şekilde değerlendirilmesi, gelişimlerinin sağlanması, kariyer planlarının yapılması önemli bir önceliktir.

Tüm çalışanlarını bir değer olarak gören Şeker Yatırım, kariyer yönetimi uygulamalarını bu yaklaşımla yapılandırmaktadır. Şeker Yatırım, herhangi bir ayırım gözetmeksizin tüm çalışanlarına kariyerlerini geliştirme, organizasyonel ve kişisel ihtiyaçlarını önceden planlayarak yükselme ve terfi imkânı sunmaktadır.

Eğitim ve Gelişim

Kurum kültürü ve stratejileri ile İnsan Kaynakları politikaları doğrultusunda, bireysel performans ve yetkinlik değerlendirme sonuçları çerçevesinde ve işin gereklerine göre eğitim ve gelişim ihtiyaçları belirlenmektedir.

İnsan Kaynakları Faaliyetleri

2015 yılında, eğitim ve gelişim faaliyetleri yeniden yapılandırılmıştır.

Şirket strateji ve hedefleri doğrultusunda çalışanların ve organizasyonun ihtiyaçlarına yönelik olarak hazırlanan eğitimler şu başlıklardan oluşmaktadır;

- **Oryantasyon Eğitimleri:** Şirket'e yeni katılan çalışanların Şirketi, çalışanları, işi ve iş çevresini en kısa sürede tanımaları ve bunlara uyum sağlayabilmeleri amacıyla verilen eğitimlerdir.
- **Mesleki Gelişim Eğitimleri:** Mesleki yetkinliklerin arttırılmasına yönelik eğitimlerdir.
- **Kişisel Gelişim Eğitimleri:** Çalışanın bilgi, beceri ve motivasyonunu geliştirmeye yönelik düzenlenen eğitimlerdir.
- **İş Sağlığı ve Güvenliği Eğitimleri:** İSG Yönetmeliği gereğince işyeri tehlike sınıfına göre alınması gereken zorunlu eğitimlerdir.
- **Yasal Zorunlu Eğitimler:** Mevzuat gereği verilmesi gereken eğitimlerdir.

Şeker Yatırım, personelin SPK tarafından düzenlenen Lisanslama sınavlarında başarılarını arttırmak üzere, gerekli Mesleki Gelişim ve Lisans Yenileme eğitimlerine katılımlarını sağlamaktadır.

2015 yılı içerisinde 16 çalışan Mesleki Gelişim ve Lisans Yenileme eğitimlerine gönderilmiştir.

İş Sağlığı ve Güvenliği

6331 sayılı İş Sağlığı ve Güvenliği Kanunu kapsamında gerekli sözleşmeler yapılarak, İş Güvenliği Uzmanı ve İşyeri Hekimi hizmeti alınmaktadır.

İş Sağlığı ve Güvenliği Kanunu ile birlikte, ilgili yönetmelikler gereği İş Sağlığı ve Güvenliği Kurulu oluşturularak yapılan çalışmalar sürdürülmektedir.

İş Güvenliği Uzmanı ve İşyeri Hekimi ile yapılan çalışmalar;

- Periyodik Kurul Toplantıları
- Acil Eylem Planı
- Risk Değerlendirmesi
- Ortam Ölçümleri
- Yangın Eğitimleri
- Temel İSG Eğitimleri
- Risk Değerlendirme Eğitimleri
- İşe Giriş Muayeneleri
- Periyodik Muayeneler
- İş Hijyeni Eğitimleri
- Mesleki Hastalıklar
- Eğitimi İlk Yardım Eğitimi



**İŞ GÜVENLİĞİ BİR
SLOGAN DEĞİL, BİR
HAYAT TARZIDIR**

Şirket Faaliyetlerine İlişkin Önemli Gelişmeler

Şirketin İç Kontrol Sistemi ve İç Denetim Faaliyetleri Hakkında Bilgiler

Şirkette, Sermaye Piyasası Kurulu'nun Seri:V No:68 sayılı tebliğ uyarınca iç kontrol sistemi ve denetimine ilişkin esaslar uygulanmakta olup, aylık olarak sorumlu Yönetim Kurulu Üyesine raporlama yapılmaktadır.

Hesap Dönemi İçerisinde Yapılan Denetimler

Hesap dönemi içerisinde sözleşme yapılan denetim kuruluşları aşağıda gösterilmiştir.

Şirket	Konusu
Akis Bağımsız Denetim ve SMMM A.Ş. (KPMG)	Bağımsız Denetim
Akis Bağımsız Denetim ve SMMM A.Ş. (KPMG)	BT Denetimi
Kuzey Yeminli Mali Müşavirlik A.Ş. (Ernst&Young)	Vergi ve Mali Müşavirlik

*Şirket dönem içerisinde herhangi bir kamu denetiminden geçmemiştir.

Şirketin Yıl İçerisinde Yapmış Olduğu Bağış ve Yardımlar

İlgili dönem içerisinde yapılan bağış ve yardımların toplam tutarı 3.355.-TL.

ANNE COÇUK EĞİTİM VAKFI	600.00
ETİLER LİSELİLER DERNEĞİ	1,000.00
ESA SANAT ATÖLYESİ	1,350.00
TÜRK EĞİTİM VAKFI	100.00
BEDELSEL ENGELLİLER	300.00
DİĞER	5.00

Şirket Aleyhine Açılan ve Şirketin Mali Durumunu Etkileyecek Davalar

Şirket aleyhine açılan ve şirketin mali durumunu ve faaliyetlerini önemli ölçüde etkileyebilecek dava bulunmamaktadır. Dipnotlar bölümünde ayrıntılı olarak açıklanmıştır.

Şirket ve Yönetim Kurulu Üyeleri Hakkında Uygulanan İdari veya Adli Yaptırımlar

Şirket ve Yönetim Kurulu Üyeleri hakkında uygulanan idari veya adli yaptırım bulunmamaktadır.

Kurumsal Yönetim İlkelerine Uyum Raporu; Şirketimiz halka açık olmadığından Kurumsal Yönetim İlkeleri Uyum Raporu bulunmamaktadır.

Dönem İçerisinde Yapılan Yatırımlar; Şirketin dönem içerisinde yapmış olduğu yatırım bulunmamaktadır.

Dönem İçerisinde Yapılan Olağan ve Olağanüstü Genel Kurullar; Şirketin 2014 yılı olağan Genel Kurulu 24.03.2015 tarihinde yapılmıştır. Dönem içerisinde ayrıca yapılan olağanüstü Genel Kurul toplantısı bulunmamaktadır.

İlişkili Şirketlerle Yapılan İşlemler

31 Aralık 2015 İlişkili Kuruluş İşlemleri (Giderler)	Hizmet Giderleri Acente Komisyon Gideri	Faaliyet Giderleri (Kira/Diğer)	Finansal Giderler	Sigorta Giderleri
Şekerbank T.A.Ş.	4.144.894	21.023	1.037	-
Şekerbank T.A.Ş. Sosyal Sigorta Sandığı Vakfı	-	69.780	-	-
Şeker Finansal Kiralama A.Ş.	-	-	-	-
Sekar Oto Kiralama A.Ş.	-	215.880	-	-
SBN Sigorta A.Ş.	-	-	-	326.166
Şekerbank T.A.Ş. Munzam Sandığı Vakfı (SEMVAK)	-	-	-	804.498
Toplam	4.144.894	306.683	1.037	1.130.664

31 Aralık 2015 İlişkili Kuruluş İşlemleri (Gelirler)	Halka Arz Komisyon Geliri	Portföy Yönetim Ücretleri	Saklama/İşlem Kom.
Şekerbank T.A.Ş.	2.705.500	-	153.132
Şekerbank T.A.Ş. Sosyal Sigorta Sandığı Vakfı	-	-	35.585
Şekerbank T.A.Ş. Personel Munzam Sandığı Vakfı	-	-	124.165
BTA Securities	-	-	35.636
Şekerbank T.A.Ş. Yatırım Fonları	-	1.418.537	124.650
Şeker Finansal Kiralama A.Ş.	672.000	-	9.750
Samruk Kazyna	-	-	60.273
Toplam	3.377.500	1.418.537	543.191

Şirket Analizi

- 2015 yılında yurt içi ve yurt dışı satış pazarlama birimleriyle birçok yurt içi ve yurt dışı ziyaret etkinliğinde bulunan Şeker Yatırım, para piyasasında olduğu kadar sermaye piyasasında da başta yerli yatırımcılar olmak üzere yabancı yatırımcıları hizmet kalitesiyle tanıştırmaya devam etmiştir. Yapılan müşteri ziyaretlerinde gerek Türkiye'nin gerekse Şeker Yatırım'ın sunduğu fırsatlar anlatılmaya çalışılmış, aynı zamanda da potansiyel yatırımcıların bilgilendirilmesi için gerekli çalışmalar yapılmıştır.
- Araştırma Bölümü, günlük, aylık, sektör, şirket, makro ve bilanço dönemleri esas alınarak hazırladığı raporları yurt içi yatırımcılara Türkçe yabancı yatırımcılara ise İngilizce olarak sunmaya devam etmiştir. Bu raporların yanı sıra müşterilere yönelik diğer yatırım kararlarında yardımcı olacak raporlar üretilerek, müşteri memnuniyetinin artırılması hedeflenmiştir.
- Kurumsal finans faaliyetleri tarafında, piyasa koşullarının iyileşmesi ve mevzuatta yapılan iyileştirmeler neticesinde özel sektör borçlanma araçları ihracının yıllar itibariyle artış gösterdiği görülmektedir. Son yıllarda özellikle bankalar tarafından ihraç edilen finansman bonoları ve tahvillerin de artması sebebiyle özel sektör borçlanma araçları piyasası canlanmıştır. 2013 yılında 43.5 milyar tutarında ÖSBA ihraç edilirken, 2014 yılında bu rakam 65.2 milyar TL seviyesine yükselmiş, 2015 yıl itibariyle ihraç edilen ÖSBA tutarı 76.1 milyar TL seviyesinde gerçekleşmiştir. Önümüzdeki dönemde de bu piyasaya yönelik ilginin devam edeceği düşünülmektedir.
- Kurumsal finans faaliyetleri çerçevesinde Şeker Yatırım, 2015 yılı Şekerbank'ın 773 milyon TL nominal, Şeker Leasing'in 96 milyon TL nominal ve Bossa'nın 23,5 milyon TL nominal tutarlı olmak üzere toplam 892.5 milyon TL nominal borçlanma aracı ihracına aracılık etmiştir. Şeker Yatırım bunların yanında 2015 yılında konjonktürden kaynaklanan sıkıntılar nedeniyle az sayıda gerçekleşen pay halka arzlarında konsorsiyum üyesi olarak yer almıştır. Şeker Yatırım bir yandan borçlanma aracı ve pay halka arzı olmak üzere yeni projeler üzerinde çalışmaya devam ederken halka arzların yanında şirket birleşmeleri veya şirket satın almaları konusunda da yeni projeler üzerinde çalışmalarını sürdürmektedir.
- Sektör trendlerine bakıldığında aracı kurumların gelir dağılımında komisyon gelirlerinin toplam içindeki payı azalırken hizmet ve kurumsal finans gelirlerinin payının arttığı görülmektedir. Dolayısıyla yaşanan kayıpların gerek kurumsal faaliyet gelirleri gerekse FX ve Vadeli İşlemler Piyasasında yaratılan gelirler ve tüm bu sayılan iş kollarındaki hacim artışları ile telafi edilerek, yeniden kârlılığa döndürülmeye çalışıldığı görülmektedir. Bu bağlamda Şeker Yatırım da sahip olduğu deneyimi ve bilgi birikimini güncel ve hazır tutmaya devam ederek önümüzdeki dönemlerde kârlılığı artırıcı çalışmalarını sürdürecektir.

Sektör Analizi

- ☞ Piyasa şartları ve SPK düzenlemeleri sonrasında sayısal olarak bir konsolidasyona gidilirken, bu konsolidasyonun önümüzdeki dönemde de devam etmesi beklenmektedir. Sektörde, tam yetkili aracı kurumların aracılık faaliyetlerinden yatırım bankacılığı faaliyetlerine dönüşen bir stratejinin ağırlık kazanacağı görülmektedir.
- ☞ SPK tarafından gerçekleştirilen düzenlemeler ile aracı kurumların faaliyetlerin içine dahil olan kaldıraçlı işlem gelirlerinin önümüzdeki dönemde yükselerek artması beklenmektedir.
- ☞ İşlem hacimleri içinde yerli yatırımcıların payı azalırken yabancı yatırımcıların payı yükselmektedir.
- ☞ Hizmet gelirlerindeki artışı kurumsal finans gelirlerindeki artışın desteklemesi beklenmektedir.
- ☞ BIST ile birleşen ve ViOP adını alan Vadeli İşlem ve Opsiyon Piyasası'ndaki işlem hacmindeki artışın ve buna bağlı olarak komisyon gelirleri içindeki payının artması beklenmektedir.
- ☞ Varant piyasasındaki işlem hacimlerinin önümüzdeki dönemde katlanarak artması beklenmektedir.
- ☞ Verilen teşviklerin etkisiyle fon pazarının büyümesi, yakalanan makro istikrar ve gerileyen faiz ortamına bağlı olarak getirilerin azalması, portföylerin kurumsal yönetime ihtiyacının arttığı görülmektedir.

Müşteri ve Rekabet Analizi

Yatırımcılara Şekerbank T.A.Ş. şubelerinde yer alan yatırım noktalarında sermaye piyasası ürünlerine ilişkin hizmet sunulmaktadır. Müşteri risk, tercih ve ihtiyaçlarına göre, uzman personel tarafından ilgili piyasalarda işlem yapılmasına imkan veren bu yatırım odaları ve diğer şubeler ile tüm Anadolu' da yaygın bir ağa sahip olan Şeker Yatırım, sahip olduğu Geniş Yetkili Aracı Kurum yetkileri ile ülke genelindeki etkinliğini gün geçtikçe arttırmaktadır.

Tasarım ve Geliştirme Planları

Yazılımcı kuruluşlar, veri sağlayıcı kuruluşlar, Banka, Alternatif Dağıtım Kanalları ve IT birimleri ile tasarım ve geliştirme aşamalarında muhtelif yoğunluklarda iletişim ve ortak çalışmalarda bulunmaktadırlar.

İşlem hacmi bakımından dünyanın en büyük piyasası olan Forex piyasasında, ŞekerFX'in hem teknik hem de hacimsel olarak geliştirilmesi planlanmaktadır. Etkin pazarlama ve eğitim faaliyetleri ile yatırımcı sayısının artırılarak pazar payının yükseltilmesi hedeflenmektedir. ŞekerFX ile, gerek Türkiye gerek yurt dışındaki aracı kurumlara, İşlem Aracılığı ve Tanıtım Aracılığı İşbirlikleri Planlaması kapsamında etkin ziyaretler planlanmaktadır.

Kaldıraçlı İşlemler Birimi kapsamında, FX piyasalarında döviz işlemlerinin yanısıra petrol, gümüş vb değerli madenler ile Dow Jones ve S&P500 vb endekslerin de alım satımlarının hizmet ürünü olarak geliştirilerek, yatırımcılarımıza sunulması planlanmaktadır.

Suç Gelirlerinin Aklanması ve Terörizmin Finansmanı ile Mücadelede Şeker Yatırım Politikası

Şeker Yatırım, suç gelirlerinin aklanması ve terörizmin finansmanı ile mücadeleyi, yasal düzenlemelere uyumun ötesinde, konunun toplumsal hayatta yarattığı tahribatı da dikkate alarak sosyal bir sorumluluk olarak görmekte ve bu mücadeleye önem vermektedir. Şirketimiz, söz konusu mücadeleyi aynı zamanda uluslararası sistem ile uyumun ve entegrasyonun önemli bir unsuru olarak görmektedir.

Uluslararası kamuoyunun suç gelirlerinin aklanması ve terörizmin finansmanının önlenmesi konusunda gittikçe artan hassasiyeti nedeni ile pek çok ülke konuya ilişkin yasal düzenlemeler yapmakta ve mevcut uygulamalarını güçlendirmektedir. Ülkemizde de konuya ilişkin yasal düzenlemeler yapılmış ve aynı hassasiyet Türk kamuoyu tarafından da paylaşılmıştır.

Suç Gelirlerinin Aklanması ve Terörizmin Finansmanı ile Mücadelede Şeker Yatırım Politikası, Türkiye'nin taraf olduğu uluslararası sözleşme ve girişimlere, ilgili kanun hükümlerine ve en önemlisi markasının taşıdığı itibar ve güvenin korunmasına yönelik kesin inancı ve kararlılığına dayanmaktadır.

Bu kapsamda Şeker Yatırım;

- Finansal faaliyetlerini sürdürmesi esnasında, Şeker Yatırım markasının taşıdığı itibar ve güven unsurlarının korunmasını,
- İç düzenleme, uygulama, izleme, raporlama ve kontrol yöntemlerinin yasa ve düzenlemelere uyumunun sağlanmasını,
- Suç gelirlerinin aklanması ve terörizmin finansmanı amacıyla Şeker Yatırım'ın kullanılmasının iç uygulama, izleme ve raporlama sistemleri ile engellenmesini,
- Çalışanlarımızın yasal yükümlülükler ve konuya ilişkin ilkeler hakkında bilgi sahibi olmasını,
- "Müşterini Tanı" ilke ve prosedürlerine uyarak, müşteri kalitesini korumasını,
- Uluslararası sözleşmeler ve muhabir ilişkilerinde gerekli uyum ve işbirliğinin sağlanmasını amaçlamaktadır.

Müşterinin Tanınması

Suç geliri aklayıcılarından korunmanın en etkin yolu olarak, "Müşterinin Tanınması" ilkesi kapsamında yasal mevzuatla uyumlu politika, prensip ve uygulamalar benimsenmelidir. Amaç, müşteri işlemlerinde ve bilgilerinde açıklığın sağlanması, karşılıklı güven unsuruna dayalı bir ilişkinin kurulması ve sürdürülmesidir. Şeker Yatırım'ın suç gelirlerinin aklanması ve terörizmin finansmanının önlenmesine yönelik politikasının tam metnine www.sekeryatirim.com sitesinden ulaşılabilir.

Finansman Kaynakları Politikası

Bulunduğu sektör itibariyle; Şirketin, güçlü bir finansal bünyeye sahip olması, faaliyetlerin güven içerisinde sürdürülmesi ve portföy yatırım fırsatlarının değerlendirilmesi açısından büyük önem arz etmektedir.

Şirketin temel finansman politikası ise; gerekli kaynağı oto finansman yoluyla bünyeden sağlamak ve gerektiğinde ortaklardan sağlamak olarak belirtilmektedir. Bu politika doğrultusunda üretilen net karın büyük oranda şirket bünyesinde bırakıldığı görülmektedir. Dış finansmana başvurulması ise genellikle istisnai durum olup, kısa vadelerde borçlanılmaktadır.

Risk Yönetim Politikaları; Sektör ve ülke özellikleri itibariyle fırsat ve risklerin çok sıklıkla değiştiği piyasa şartları içerisinde faaliyetlerini sürdüren şirket; muhafazakâr düzeyde bir risk algılaması olduğu belirtilmekle birlikte, ölçülebilir riskler çerçevesinde fırsatları değerlendirmekte tereddüt göstermeyen bir yönetim politikası uygulamaktadır. Portföy yatırım tercih ve stratejileri de temelde yukarıda belirtilen politika çerçevesinde ama günün koşullarına göre hızlı kararlar alınarak sık sık güncellenmektedir.

Kredi Riski; Karşı tarafların yükümlülüklerini yerine getirmemesinden oluşan kredi riski, kredi limitlerinin tanımlanması, onaylanması ve takip edilmesi için oluşturulan sistemler ile kontrol edilmektedir. Karşı tarafın kontrata bağlı yükümlülüklerini yerine getirememesi durumunda, Şirket'in kontrata bağlı menkul kıymet alım ve satımlarından dolayı kayba uğrama riski bulunmaktadır. Şirket bu tür riskleri asgariye indirmek ve kontrol altında tutmak için müşterilerin alım işlemlerini gerçekleştirmek için belirli tutarda nakit veya nakit benzeri menkul kıymetleri hesabında tutmaktadır. Satış işlemlerini gerçekleştirmek için ise satışa konu menkul kıymetlerin şirket nezdindeki müşteri hesabında bulunmasını istemektedir. Şirket ayrıca müşterilerine kredi kullandırarak da menkul kıymet alım ve satım işlemine aracılık etmektedir. Şirket bu tür işlemlerde riski kontrol etmek amacıyla günlük olarak teminat olarak alınan menkul kıymetlerin SPK mevzuatının öngördüğü oranlar ve kriterler dahilinde de değerlemesinin tespitini yapmakta ve yine aynı mevzuat tarafından belirlenen şekilde özkaynak oranını müşteri bazında takip etmektedir. Karşı tarafın yükümlülüğünü yerine getirememesi durumunda Şirket emanette tuttuğu menkul kıymetleri satmaktadır. Yukarıdaki açıklamalardan da anlaşılacağı gibi her türlü kredi riski Şeker Yatırım Menkul Değerler A.Ş tarafından üstlenilmiş bulunmakta olup bu risklerin asgariye indirilmesi için çeşitli önlemler alınmıştır.

Likidite Riski; Şirket genellikle kısa vadeli finansal enstrümanlarını nakite çevirerek; örneğin alacaklarını tahsil ederek, menkul kıymetlerini elden çıkararak, kendisine fon yaratmaktadır. Bu kapsamda Şirket'in bir likidite riski bulunmamaktadır.

Kur Riski; Şirket, yabancı para cinsinden varlıklarını TL'ye çevirirken işlem tarihindeki kur ile raporlama tarihindeki kur oranlarında gerçekleşen değişiklikler nedeniyle kur riskine maruz kalmaktadır.

Finansal Durum

MALİ BÜYÜKLÜĞÜMÜZ	31.12.2015	31.12.2014	Değişim %
Ödenmiş Sermaye	30.000.000	30.000.000	0,00%
Özsermaye	39.148.317	39.627.052	-1,21%
Aktif Büyüklük	112.526.038	188.862.453	-40,42%
Vergi Öncesi Dönem Karı / Zararı	(-197.316)	2.707.661	-107,29%
Vergi	(-201.479)	(-608.440)	-66,89%
Net Dönem Karı	(-398.795)	2.099.221	-119,00%

Şeker Yatırım Menkul Değerler A.Ş. ve Bağlı Ortaklığı 31 Aralık 2015 Tarihinde Sona Eren Yıla Ait Konsolide Kar veya Zarar Tablosu

	31.12.2015	31.12.2014
KAR /ZARAR		
Hasılat	13.305.923.105	17.033.232.144
Satışların Maliyeti	(13.278.935.656)	(17.008.129.132)
BRÜT KAR	26.987.449	25.103.012
Pazarlama Giderleri	(2.364.309)	(1.709.849)
Genel Yönetim Giderleri	(23.863.881)	(21.192.885)
Esas Faaliyetlerden Diğer Gelirleri	842.103	522.330
Esas Faaliyetlerden Diğer Giderler	(62.195)	(16.062)
ESAS FAALİYET KARI	1.539.167	2.706.546
Yatırım Faaliyetlerinden Gelirler	1.893.317	2.068.059
Yatırım Faaliyetlerinden Giderler	(716.899)	-
FİNANSMAN GİDERİ ÖNCESİ FAALİYET KARI	2.715.585	4.774.605
Finansman Giderleri	(2.912.901)	(2.066.945)
VERGİ ÖNCESİ KAR / (ZARARI)	(197.316)	2.707.660
Vergi Gideri / Geliri	(201.479)	(608.440)
- Dönem Vergi Gideri	-	(630.005)
- Ertelenmiş Vergi Geliri/(Gideri)	(201.479)	21.565
DÖNEM KARI / (ZARARI)	(398.795)	2.099.220

Şeker Yatırım Stratejileri

- Hizmet gelirleri içinde önemli bir yer tutan Kurumsal Finans Gelirlerinin önümüzdeki dönemde özellikle konjonktürün de olumluya dönmesiyle pay ihraçlarının ivme kazanacağını ve Kurumumuzun da piyasada pazar payını artırması hedeflemekteyiz. Sürdürülebilir ve verimli, nitelikli kurumsal finans hizmeti için gerekli olan ve kuruluşu tamamlanan çekirdek organizasyon desteklenmeye ve geliştirilmeye devam edilecektir.
- Şeker Yatırım, sektör trendine uygun olarak büyümesini sürdüren ve sektörün önemli gelir kalemi haline gelen Kaldıraçlı İşlemler Piyasasına yönelik olarak çalışma ve hedefler ortaya koyarak, özellikle satış ve ürün tarafını geliştirerek, kurumun önemli bir gelir kalemi haline getirilecektir.
- Şeker Yatırım, yine sektör trendine uygun olarak, enstrüman çeşitliliğinin artması, düşen faiz ortamında azalan faiz getirilerine bağlı olarak profesyonel portföy yöneticiliğine artan ilgi ve ihtiyaçtan yararlanarak, karşılıklı getirisi yüksek bireysel portföy yönetim hizmet satış ve ürünleri geliştirilecektir.
- Sektörde yaşanan konsolidasyonun yaratacağı avantajlardan yararlanarak halen Şeker Yatırım'ın en önemli gelir kalemini oluşturan Pay Piyasası ve VİOP komisyon gelirlerinin artırılmasına yönelik planlar geliştirilecektir.
- Seans salonu bulunmayan şubelere danışmanlık hizmeti vermek, mevcut potansiyelini kullanmalarını sağlamak ve yeni yatırım müşterilerine ulaşmak amacıyla, satış yönünden destek veren organizasyonu güçlendirmek, yani şubeye para trafiğini yönetmek dışında herhangi bir maliyet getirmeden yatırım hizmet ve ürünlerinden daha çok pay almaları hedeflenmektedir.
- Aralık 2015 itibariyle Şeker Yatırım'ın geniş yetkili aracı kurum statüsüne geçmesi ve Şekerbank'ın emir iletimine aracılık yetkisi alması, önümüzdeki dönemde yapılacak ortak çalışmaların ve sinerjinin daha da artmasını sağlayacaktır.
- Yatırım odası olmayan şube müşterilerinin birebir takibinin yapılması ve müşteri diyalogu sağlanması için yeni bir ekip oluşturulacaktır. Şeker Yatırım seans odasından hizmet alan müşteriler için şube, müşteri, dealer iletişim takibinin yapılması ve müşteri memnuniyetin sağlanmasına yönelik faaliyetlere öncelik verilecektir.
- Bireysel portföy yönetimi ve kaldıraçlı işlemlerde müşteri adedi ve portföy büyüklüğünün artırılması hedeflenmektedir.
- Bireysel portföy yönetimi için öncelikle ürün bilinirliğinin oluşturulması ve düzenli olarak karşılaştırma ölçütleri ile ilgili bilgi akışının sağlanması gerekmektedir. Sonrasında bu verilere paralel hedef kitle ve potansiyel lokasyonlar belirlenecek, bu şube ve müşterilerine yönelik ürün bazlı satış faaliyetlerinde bulunulacaktır.
- Şeker Yatırım internet sitesinin getirdiği avantajlardan biri olan teknik analiz programını kullanan ve açma taleplerini ileten potansiyel müşterilerimiz ile iletişime geçilerek yeni müşteri kazanımına devam edilecektir.
- Marka, ürün ve hizmetlerimizin internette, yazılı ve görsel basında daha etkin yer alması, reklam ve kampanyaların düzenlenmesi hedeflenmektedir. Daha fazla noktadan müşteriye ulaşarak, hem müşteri sayısının hem de verimliliğinin artması amaçlanmaktadır.
- Aynı sektörde çalışmakta olduğumuz kurumsal yatırımcılar, rakip kurumlar, otorite kurumlar, vb ile iletişimin artırılarak sektördeki gelişmelerin daha yakından takibi planlanmaktadır.

Baęlı Őirket Raporu

Őeker Yatırım Menkul Deęerler A.Ő. ile Őirketler Topluluęu'nda yer alan Hakim ve Baęlı Őirketler arasında yapılan hukuki iŐlemler, detayları yukarıda yer aldıęı üzere zetle;

- Hakim Őirket Őekerbank T.A.Ő. ile;
- Genel kredi szleŐmesi kapsamında nakdi ve gayri nakdi kredi kullanımı, bankacılık hizmet szleŐmesi kapsamında vadesiz ve vadeli mevduat iŐlemleri yapılması, iŐyeri kiralaması ve bilgi sistemleri danıŐmanlık ve destek hizmeti alınması, Acentelik hizmeti alınması ile Borlanma aracı ihralarında aracılık hizmeti verilmesi,
- Baęlı Őirket Őeker Finansal Kiralama A.Ő. ile;
- Halka Arza Aracılık ve MKK hizmeti verilmesi,
- Baęlı Őirket, Sekar Oto Kiralama Turizm Kargo TaŐımacılık Hizmet ve Ticaret Ltd. Őti. ile;
- Oto kiralama hizmeti alınması Őeklinde olmuŐtur.

"Őirketimiz hakim Őirket ve ona baęlı Őirketlerle 01 Ocak-31 Aralık 2015 faaliyet yılında yapılan tm iŐlemlerde, tarafımızca bilinen hal ve Őartlara gre, hakim Őirketin ynlendirmesiyle hakim Őirketin ya da ona baęlı bir Őirketin yararına yaptıęı hukuki iŐlemler ve 2015 yılında hakim Őirketin ya da ona baęlı bir Őirketin yararına alınan veya alınmasından kaınılan tm nlemler deęerlendirilmiŐtir.

2015 faaliyet yılına iliŐkin olarak bilinen hal ve Őartlara gre oluŐan bir iŐlemden dolayı Őirketimizin byle bir zarara uęramadıęını beyan ederiz."

Ortaklarımızın bilgilerine ve deęerlendirmelerine arz ederiz

ŐEKER YATIRIM MENKUL DEęERLER A.Ő.

YNETİM KURULU



Bağımsız Denetçi Raporu



Finansal Tablolar

**Şeker Yatırım
Menkul Değerler
Anonim Şirketi ve Bağlı Ortaklığı**

31 Aralık 2015 Tarihinde
Sona Eren Yıla Ait
Konsolide Finansal Tablolar ve
Bağımsız Denetçi Raporu

26 Şubat 2016

Bu rapor, 2 sayfa bağımsız denetçi raporu ve 41 sayfa konsolide finansal tablolar ve tamamlayıcı notlarından oluşmaktadır.

**Şeker Yatırım
Menkul Değerler
Anonim Şirketi ve Bağlı Ortaklığı**

İçindekiler

- Bağımsız denetçi raporu
- Konsolide finansal durum tablosu
- Konsolide kar veya zarar tablosu
- Konsolide diğer kapsamlı gelir tablosu
- Konsolide özkaynaklar değişim tablosu
- Konsolide nakit akış tablosu
- Konsolide finansal tablolara ilişkin tamamlayıcı notlar



Akis Bağımsız Denetim ve
Serbest Muhasebeci Mali Müşavirlik A.Ş.
Kavacık Rüzgarlı Bahçe Mah. Kavak Sok.
No:29 Beykoz 34805 İstanbul
Tel +90 (216) 681 90 00
Fax +90 (216) 681 90 90
www.kpmg.com.tr

BAĞIMSIZ DENETÇİ RAPORU

Şeker Yatırım Menkul Değerler Anonim Şirketi
Yönetim Kurulu'na

Konsolide Finansal Tablolara İlişkin Rapor

Şeker Yatırım Menkul Değerler Anonim Şirketi ("Şirket") ve bağlı ortaklığının (birlikte "Grup" olarak anılacaktır) 31 Aralık 2015 tarihli konsolide finansal durum tablosu ile aynı tarihte sona eren hesap dönemine ait; konsolide kâr veya zarar ve diğer kapsamlı gelir tablosu, özkaynak değişim tablosu ve nakit akış tablosu ile önemli muhasebe politikalarını özetleyen dipnotlar ve diğer açıklayıcı notlardan oluşan ilişikteki konsolide finansal tablolarını denetlemiş bulunuyoruz.

Yönetimin Konsolide Finansal Tablolara İlişkin Sorumluluğu

Şirket yönetimi; konsolide finansal tabloların Türkiye Muhasebe Standartları'na uygun olarak hazırlanmasından, gerçeğe uygun bir biçimde sunumundan ve hata veya hile kaynaklı önemli yanlışlık içermeyen konsolide finansal tabloların hazırlanmasını sağlamak için gerekli gördüğü iç kontrolden sorumludur.

Bağımsız Denetçinin Sorumluluğu

Sorumluluğumuz, yaptığımız bağımsız denetime dayanarak, bu konsolide finansal tablolar hakkında görüş vermektir. Yaptığımız bağımsız denetim, Sermaye Piyasası Kurulu'nca yayımlanan bağımsız denetim standartlarına ve Kamu Gözetimi, Muhasebe ve Denetim Standartları Kurumu tarafından yayımlanan Türkiye Denetim Standartları'nın bir parçası olan Bağımsız Denetim Standartları'na uygun olarak yürütülmüştür. Bu standartlar, etik hükümlere uygunluk sağlanmasını ve bağımsız denetimin, konsolide finansal tabloların önemli yanlışlık içerip içermediğine dair makul güvence elde etmek üzere planlanarak yürütülmesini gerektirmektedir.

Bağımsız denetim, konsolide finansal tablolardaki tutar ve açıklamalar hakkında denetim kanıtı elde etmek amacıyla denetim prosedürlerinin uygulanmasını içerir. Bu prosedürlerin seçimi, konsolide finansal tablolardaki hata veya hile kaynaklı “önemli yanlışlık” risklerinin değerlendirilmesi de dâhil, bağımsız denetçinin mesleki muhakemesine dayanır Bağımsız denetçi risk değerlendirmelerini yaparken, şartlara uygun denetim prosedürlerini tasarlamak amacıyla, işletmenin konsolide finansal tablolarının hazırlanması ve gerçeğe uygun sunumuyla ilgili iç kontrolü değerlendirir, ancak bu değerlendirme, işletmenin iç kontrolünün etkinliğine ilişkin bir görüş verme amacı taşımaz. Bağımsız denetim, bir bütün olarak konsolide finansal tabloların sunumunun değerlendirilmesinin yanı sıra, işletme yönetimi tarafından kullanılan muhasebe politikalarının uygunluğunun ve yapılan muhasebe tahminlerinin makul olup olmadığının değerlendirilmesini de içerir.

Bağımsız denetim sırasında elde ettiğimiz bağımsız denetim kanıtlarının, görüşümüzün oluşturulması için yeterli ve uygun bir dayanak oluşturduğuna inanıyoruz.

Görüş


Görüşümüze göre konsolide finansal tablolar, Şeker Yatırım Menkul Değerler Anonim Şirketi ve bağlı ortaklığınının 31 Aralık 2015 tarihi itibarıyla konsolide finansal durumunu ve aynı tarihte sona eren hesap dönemine ait konsolide finansal performansını ve konsolide nakit akışlarını, Türkiye Muhasebe Standartları'na uygun olarak tüm önemli yönleriyle gerçeğe uygun bir biçimde sunmaktadır.

Mevzuattan Kaynaklanan Diğer Yükümlülüklerle İlişkin Rapor

1) TTK'nın 402'nci maddesinin dördüncü fıkrası uyarınca Şirket'in 1 Ocak – 31 Aralık 2015 hesap döneminde defter tutma düzeninin, finansal tabloların, TTK ile Şirket esas sözleşmesinin finansal raporlamaya ilişkin hükümlerine uygun olmadığına dair önemli bir hususa rastlanmamıştır.

2) TTK'nın 402'nci maddesinin dördüncü fıkrası uyarınca Yönetim Kurulu tarafımıza denetim kapsamında istenen açıklamaları yapmış ve talep edilen belgeleri vermiştir.

Akis Bağımsız Denetim ve Serbest Muhasebeci Mali Müşavirlik A.Ş.
A member of KPMG International Cooperative


Orhan Akova, SMMM
Sorumlu Denetçi



26 Şubat 2016
İstanbul, Türkiye

Şeker Yatırım Menkul Değerler Anonim Şirketi ve Bağlı Ortaklığı
 31 Aralık 2015 Tarihi İtibarıyla
 Konsolide Finansal Durum Tablosu (Bilanço)
 (Para Birimi: Türk Lirası ("TL"))

	Notlar	Bağımsız denetimden geçmiş 31 Aralık 2015	Bağımsız denetimden geçmiş 31 Aralık 2014
VARLIKLAR			
Dönen Varlıklar		87,027,484	164,985,743
Nakit ve Nakit Benzerleri	3	20,508,822	14,335,293
Finansal Yatırımlar	4	19,411,505	107,828,750
Ticari Alacaklar	6	46,736,268	42,403,656
-İlişkili Taraflardan Ticari Alacaklar	23	100,636	129,155
-İlişkili Olmayan Taraflardan Ticari Alacaklar	6	46,635,632	42,274,501
Cari Dönem Vergisiyle İlgili Varlıklar	8	228,168	-
Peşin Ödenmiş Giderler	9	142,721	418,044
Duran Varlıklar		25,498,554	23,876,710
Finansal Yatırımlar	4	1,912,431	1,406,529
Diğer Alacaklar	7	412,273	245,058
Maddi Duran Varlıklar	10	21,780,549	21,144,152
Maddi Olmayan Duran Varlıklar	11	1,058,790	570,364
Ertelenmiş Vergi Varlığı	21	334,511	510,607
TOPLAM VARLIKLAR		112,526,038	188,862,453
KAYNAKLAR			
Kısa Vadeli Yükümlülükler		71,485,626	147,513,380
Kısa Vadeli Borçlanmalar	5	27,000,000	33,697,000
Uzun Vadeli Borçlanmaların Kısa Vadeli Kısım	5	-	10,586
-İlişkili Taraflara Borçlanmalar	23	-	10,586
Ticari Borçlar	6	42,799,295	111,662,274
-İlişkili Taraflara Ticari Borçlar	23	-	-
-İlişkili Olmayan Taraflara Ticari Borçlar	6	42,799,295	111,662,274
Diğer Borçlar	7	1,345,844	1,346,719
Dönem Karı Vergi Yükümlülüğü	21	-	543,974
Diğer Kısa Vadeli Yükümlülükler		74,767	96,924
Çalışanlara Sağlanan Faydalara İlişkin Kısa Vadeli Karşılıklar	13	265,720	155,903
Uzun Vadeli Yükümlülükler		1,892,095	1,722,021
Çalışanlara Sağlanan Faydalara İlişkin Uzun Vadeli Karşılıklar	13	1,887,805	1,722,021
Ertelenmiş Vergi Yükümlülüğü	21	4,290	-
ÖZKAYNAKLAR		39,148,317	39,627,052
Sermaye	14	30,000,000	30,000,000
Sermaye Düzeltmesi Farkları		1,195,125	1,195,125
Kar veya Zararda Yeniden Sınıflandırılacak Birikmiş Diğer Kapsamlı Gelirler veya Giderler		(127,113)	(42,741)
-Yeniden Değerleme ve Sınıflandırma Kazanç/Kayıplar	14	(127,113)	(42,741)
Kar veya Zararda Yeniden Sınıflandırılmayacak Birikmiş Diğer Kapsamlı Gelirler veya Giderler		(32,575)	(37,007)
-Diğer Değerleme ve Sınıflandırma Kazanç/Kayıplar	14	(32,575)	(37,007)
Kardan Ayrılan Kısıtlanmış yedekler		1,547,263	1,456,940
Geçmiş Yıllar Kar/Zararları	14	6,964,412	4,955,515
Net Dönem Karı/(Zararı)		(398,795)	2,099,220
TOPLAM KAYNAKLAR		112,526,038	188,862,453

İlişikteki notlar, bu konsolide finansal tabloların tamamlayıcı parçalarıdır.

Şeker Yatırım Menkul Değerler Anonim Şirketi ve Bağlı Ortaklığı

31 Aralık 2015 Tarihinde Sona Eren Yıla Ait

Konsolide Kar veya Zarar ve Diğer Kapsamlı Gelir Tablosu

(Para Birimi: Türk Lirası ("TL"))

		Bağımsız denetimden geçmiş 1 Ocak - 31 Aralık 2015	Bağımsız denetimden geçmiş 1 Ocak - 31 Aralık 2014
	Notlar		
KAR VE ZARAR KISMI			
Hasılat	15	13,305,923,105	17,033,232,144
Satışların Maliyeti	15	(13,278,935,656)	(17,008,129,132)
BRÜT KAR		26,987,449	25,103,012
Pazarlama Giderleri	16	(2,364,309)	(1,709,849)
Genel Yönetim Giderleri	16	(23,863,881)	(21,192,885)
Esas Faaliyetlerden Diğer Gelirler	18	842,103	522,330
Esas Faaliyetlerden Diğer Giderler	18	(62,195)	(16,062)
ESAS FAALİYET KARI		1,539,167	2,706,546
Yatırım Faaliyetlerinden Gelirler	19	1,893,317	2,068,059
Yatırım Faaliyetlerinden Giderler	19	(716,899)	-
FİNANSMAN GİDERİ ÖNCESİ FAALİYET KARI		2,715,585	4,774,605
Finansman Giderleri	20	(2,912,901)	(2,066,945)
VERGİ ÖNCESİ KAR / (ZARARI)		(197,316)	2,707,660
Vergi gideri/geliri		(201,479)	(608,440)
- Dönem Vergi Gideri	21	-	(630,005)
- Ertelenmiş Vergi Geliri/(Gideri)	21	(201,479)	21,565
DÖNEM KARI / (ZARARI)		(398,795)	2,099,220
DİĞER KAPSAMLI GELİR / (GİDER)			
Kar veya Zararda Yeniden Sınıflandırılacak Birikmiş Diğer Kapsamlı Gelirler veya Giderler		(84,372)	(34,279)
Yeniden Değerleme ve Sınıflandırma Kazanç/Kayıplar		(105,465)	(42,849)
Diğer kapsamlı gelir kalemlerine ilişkin vergi		21,093	8,570
Kar veya Zararda Yeniden Sınıflandırılmayacak Birikmiş Diğer Kapsamlı Gelirler veya Giderler		4,432	(76,082)
Diğer Değerleme ve Sınıflandırma Kazanç/Kayıplar		5,539	(95,102)
Diğer kapsamlı gelir kalemlerine ilişkin vergi		(1,107)	19,020
DİĞER KAPSAMLI GİDER		(79,940)	(110,361)
TOPLAM KAPSAMLI GELİR/(GİDER)		(478,735)	1,988,859

İlişikteki notlar, bu konsolide finansal tabloların tamamlayıcı parçalarıdır.

Şeker Yatırım Menkul Değerler Anonim Şirketi ve Bağlı Ortaklığı

31 Aralık 2015 Tarihinde Sona Eren Yıla Ait

Konsolide Özkaynaklar Değişim Tablosu

(Para Birimi: Türk Lirası ("TL"))

ÖNCEKİ DÖNEM	Dipnot Referansları	Ödenmiş Sermaye	Sermaye Düzeltme Farkları	Kar veya Zararda Yeniden Sınıflandırılacak Birikmiş Diğer Kapsamlı Gelirler ve Giderler	Kar veya Zararda Yeniden Sınıflandırılmayacak Birikmiş Diğer Kapsamlı Gelirler ve Giderler	Kardan			Birikmiş Karlar
						Yeniden Değerleme ve Sınıflandırma Kazanç/Kayıpları	Diğer Değerleme ve Sınıflandırma Kazanç/Kayıpları	Ayrılan Kısıtlanmış Yedekler	
1 Ocak 2014 İtibariyle Bakiyeler (Dönem Başı)		30,000,000	1,195,125	(8,462)	39,075	1,445,684	3,889,344	1,077,427	37,638,193
Toplam Kapsamlı Gelir Transferler		-	-	(34,279)	(76,082)	-	-	2,099,220	1,988,859
		-	-	-	-	11,256	1,066,171	(1,077,427)	-
31 Aralık 2014 İtibariyle Bakiyeler (Dönem Sonu)		30,000,000	1,195,125	(42,741)	(37,007)	1,456,940	4,955,515	2,099,220	39,627,052
CARI DÖNEM									
1 Ocak 2015 İtibariyle Bakiyeler (Dönem Başı)		30,000,000	1,195,125	(42,741)	(37,007)	1,456,940	4,955,515	2,099,220	39,627,052
Toplam Kapsamlı Gelir Transferler		-	-	(84,372)	4,432	-	-	(398,795)	(478,735)
		-	-	-	-	90,323	2,008,897	(2,099,220)	-
31 Aralık 2015 İtibariyle Bakiyeler (Dönem Sonu)	14	30,000,000	1,195,125	(127,113)	(32,575)	1,547,263	6,964,412	(398,795)	39,148,317

İlişikteki notlar, bu konsolide finansal tabloların tamamlayıcı parçalarıdır.

Şeker Yatırım Menkul Değerler Anonim Şirketi ve Bağlı Ortaklığı
 31 Aralık 2015 Tarihinde Sona Eren Döneme Ait Konsolide Nakit Akış Tablosu
 (Para Birimi: Türk Lirası (“TL”))

	Notlar	Bağımsız Denetimden Geçmiş 31 Aralık 2015	Bağımsız Denetimden Geçmiş 31 Aralık 2014
A. İŞLETME FAALİYETLERDEN SAĞLANAN NAKİT AKIŞLARI		(74,410,736)	23,778,541
Dönem Karı / (Zararı)		(398,795)	2,099,220
Dönem Net Karı/Zararı Mutabakatı İle İlgili Düzeltmeler			
-Amortisman ve itfa gideri ile ilgili düzeltmeler	10,11	1,189,765	1,059,637
-Karşılıklar ile ilgili düzeltmeler		275,601	329,341
-Gerçeğe uygun değer kayıpları / kazançları ile ilgili düzeltmeler		46,171	3,882,505
-Vergi gideri / geliri ile ilgili düzeltmeler	21	201,479	608,440
-Faiz gelirleri ve giderleri ile ilgili düzeltmeler		(5,224,876)	(4,965,952)
-Kar / zarar mutabakatı ile ilgili diğer düzeltmeler	19	(6,798)	(3,382)
İşletme Sermayesinde Gerçekleşen Değişimler			
-Ticari alacaklardaki artış / azalışla ilgili düzeltmeler		(4,332,614)	9,376,093
-Faaliyetlerle ilgili diğer alacaklardaki artış / azalışla ilgili düzeltmeler		(141,151)	(276,325)
-Ticari borçlardaki artış / azalışla ilgili düzeltmeler		(71,103,100)	606,067
-Faaliyetlerle ilgili diğer borçlardaki artış / azalışla ilgili düzeltmeler		(561,699)	6,881,670
Faaliyetlerden Elde Edilen Nakit Akışları			
-Alınan faiz		5,730,528	5,017,902
-Diğer nakit çıkışları		(85,247)	(836,675)
B. YATIRIM FAALİYETLERİNDEN KAYNAKLANAN NAKİT AKIŞLARI		85,051,730	(37,184,713)
-Başka işletmelerin veya fonların paylarının veya borçlanma araçlarının edinimi için yapılan nakit çıkışları		87,359,520	(36,471,093)
-Başka işletmelerin veya fonların paylarının veya borçlanma araçlarının satılması sonucu elde edilen nakit girişleri		-	-
-Maddi ve maddi olmayan duran varlıkların alımından kaynaklanan nakit çıkışları		(2,314,588)	(717,002)
-Alınan temettüleri	19	6,798	3,382
C. FİNANSMAN FAALİYETLERİNDEN NAKİT GİRİŞLERİ/ (ÇIKIŞLARI)		(6,707,586)	15,197,000
-Borçlanmadan kaynaklanan nakit çıkışları		(6,707,586)	(23,461,503)
-Borçlanmadan kaynaklanan nakit girişleri		-	38,658,503
-Pay ve diğer özkaynağa dayalı araçların ihracından kaynaklanan nakit girişleri		-	-
NAKİT VE NAKİT BENZERLERİNDEKİ NET ARTIŞ/AZALIŞ (A+B+C+D)		3,933,408	1,790,828
E. DÖNEM BAŞI NAKİT VE NAKİT BENZERLERİ	3	12,608,709	10,817,880
DÖNEM SONU NAKİT VE NAKİT BENZERLERİ (A+B+C+D+E)	3	16,542,117	12,608,708

İlişikteki notlar, bu konsolide finansal tabloların tamamlayıcı parçalarıdır.

Şeker Yatırım Menkul Değerler Anonim Şirketi ve Bağlı Ortaklığı

31 Aralık 2015 Tarihinde Sona Eren Yıla Ait

Finansal Tabloları Tamamlayıcı Dipnotlar

(Para Birimi: Türk Lirası ("TL"))

1 Grup'un Organizasyonu ve Faaliyet Konusu

Şeker Yatırım Menkul Değerler A.Ş. ("Şirket"), 24 Aralık 1996 yılında kurulmuştur. Şirket'in amacı, Sermaye Piyasası Kanunu ve ilgili mevzuat hükümlerine uygun olarak menkul kıymetler ve menkul kıymetler dışında kalan kıymetli evrak ile finansal değerleri temsil eden veya ihraç edenin finansal yükümlülüklerini içeren belgeler üzerinde aracılık faaliyetlerinde bulunmaktır.

Grup, Yatırım Hizmetleri ve Yatırım Kuruluşları Tebliği uyarınca faaliyet izinlerini yenileyerek "Geniş Yetkili Aracı Kurum" olarak; Sermaye Piyasası Kurulu ("SPK")'nun 13 Kasım 2015 karar tarihinden itibaren aşağıda yer alan yatırım hizmet ve faaliyetlerde bulunmaya başlamıştır.

- İşlem aracılığı Faaliyeti
- Portföy Aracılığı Faaliyeti
- Bireysel Portföy Yöneticiliği Faaliyeti
- Yatırım Danışmanlığı Faaliyeti
- Aracılık yüklenimi suretiyle Halka Arza Aracılık Faaliyeti
- Sınırlı Saklama Hizmeti

Şirket'in ortakları ve paylarına ilişkin bilgiler aşağıdaki gibidir:

	31 Aralık 2015	31 Aralık 2014
Şekerbank T.A.Ş.	% 99	% 99
Diğer	% 1	% 1
Toplam	% 100	% 100

31 Aralık 2015 tarihi itibarıyla Grup'un personel sayısı 97'dir (31 Aralık 2014: 91). Şirket 2 şube ile faaliyetlerini sürdürmektedir.

Şirket'in şube adresleri şöyledir:

Ankara Şubesi : Atatürk Bulvarı Çakmak Apt.No:177/5-8 Bakanlıklar / Ankara

İzmir Şubesi : Cumhuriyet Bulvarı No:22 K:2 Konak / İzmir

31 Aralık 2015 tarihi itibarıyla Şirket'in konsolidasyona dahil edilen bağlı ortaklığının detayları aşağıdaki gibidir:

Şirket	Sermayedeki pay oranı	Kuruluş ve faaliyet yeri	Esas faaliyet konusu
Şeker Portföy Yönetimi A.Ş.	% 100	İstanbul	Portföy yönetimi

Bu rapor kapsamında Şirket ve konsolidasyona dahil edilen bağlı ortaklık, birlikte "Grup" olarak nitelendirilmektedir. Konsolidasyona dahil edilen bağlı ortaklığın faaliyet alanı aşağıda açıklanmıştır:

Şeker Portföy Yönetimi A.Ş.:

Bağlı ortaklık, 7 Ağustos 2015 tarihinde İstanbul Ticaret Siciline tescil ve 13 Ağustos 2015 tarih, 8883 sayılı T. Ticaret Sicili Gazetesi'nde ilan edilerek kurulmuştur. Bağlı ortaklığın amacı, Sermaye Piyasası Kanunu ve ilgili mevzuat hükümlerine uygun olarak ana sözleşmesinde belirtilen sermaye piyasası faaliyetlerinde bulunmaktır. Bağlı ortaklık, sermaye piyasası faaliyetleri arasında sadece kurumsal yatırımcılara portföy yönetimi ve yatırım danışmanlığı hizmeti sunmaktadır.

Şeker Yatırım Menkul Değerler Anonim Şirketi ve Bağlı Ortaklığı

31 Aralık 2015 Tarihinde Sona Eren Yıla Ait

Konsolide Finansal Tabloları Tamamlayıcı Dipnotlar

(Para Birimi: Türk Lirası ("TL"))

2 Finansal Tabloların Sunumuna İlişkin Esaslar

2.1 Sunuma İlişkin Temel Esaslar

2.1.1 Uygunluk beyanı

İlişikteki finansal tablolar Sermaye Piyasası Kurulu'nun ("SPK") 13 Haziran 2013 tarih ve 28676 sayılı Resmi Gazete'de yayımlanan Seri II, 14.1 No'lu "Sermaye Piyasasında Finansal Raporlamaya İlişkin Esaslar Tebliği" ("Tebliğ") hükümleri uyarınca Kamu Gözetimi Muhasebe ve Denetim Standartları Kurumu ("KGGK") tarafından yayımlanan ve yürürlüğe girmiş olan Türkiye Muhasebe Standartları'na (TMS) uygun olarak hazırlanmıştır. TMS; Türkiye Muhasebe Standartları, Türkiye Finansal Raporlama Standartları ile bunlara ilişkin ek ve yorumlardan oluşmaktadır.

31 Aralık 2015 tarihi itibarıyla düzenlenmiş konsolide finansal durum tablosu ve aynı tarihte sona eren yıla ait konsolide kar veya zarar ve diğer kapsamlı gelir tablosu, 26 Şubat 2016 tarihinde Yönetim Kurulu tarafından onaylanmıştır. Genel Kurul finansal tabloların yayımı sonrası finansal tabloları değiştirme gücüne sahiptir.

2.1.2. Finansal tabloların hazırlanış şekli

Grup'un ilişikteki finansal tabloları SPK'nın 7 Haziran 2013 tarihli "Finansal Tablo ve Dipnot Formatları Hakkında Duyuru"suna uygun olarak hazırlanmıştır.

2.1.3. Fonksiyonel ve raporlama para birimi

Grup'un fonksiyonel ve raporlama para birimi Türk Lirası ("TL") olup, tüm finansal bilgiler aksi belirtilmedikçe TL olarak gösterilmiştir.

2.1.4. Konsolidasyona İlişkin Esaslar

Bağlı Ortaklıklar:

Bağlı ortaklıklar, Grup tarafından kontrol edilen işletmelerdir. Grup, bir işletmeyi o işletmeyle olan ilişkisinden dolayı değişken getirilere maruz kaldığı veya bu getirilerde hak sahibi olduğu, aynı zamanda bu getirileri yatırım yaptığı işletme üzerindeki gücüyle etkileme imkanına sahip olduğu durumda kontrol etmektedir. Bağlı ortaklıkların finansal tabloları, kontrolün başladığı tarihten sona erdiği tarihe kadar konsolide finansal tablolara dahil edilmiştir.

2.2 Netleştirme

Finansal varlıklar ve yükümlülükler, yasal olarak netleştirme hakkının var olması, net olarak ödenmesi veya tahsilinin mümkün olması veya varlığın elde edilmesi ile yükümlülüğün yerine getirilmesinin eş zamanlı olarak gerçekleşebilmesi halinde, konsolide finansal durum tablosunda net değerleri ile gösterilir.

2.3 Önemli Muhasebe Politikalarının Özeti

2.3.1 Muhasebe Tahminlerindeki Değişiklik ve Hatalar

Muhasebe tahminlerindeki değişiklikler, yalnızca bir döneme ilişkin ise, değişikliğin yapıldığı cari dönemde, ayrıca gelecek dönemlere ilişkin ise, gelecek dönemleri kapsayacak şekilde, ileriye yönelik olarak uygulanır. Cari dönemde muhasebe tahminlerinde değişiklik yapılmamıştır. Tespit edilen önemli muhasebe hataları, geriye dönük olarak uygulanır ve önceki dönem finansal tabloları yeniden düzenlenir. Cari dönemde tespit edilen önemli muhasebe hatası yoktur.

Şeker Yatırım Menkul Değerler Anonim Şirketi ve Bağlı Ortaklığı

31 Aralık 2015 Tarihinde Sona Eren Yıla Ait

Konsolide Finansal Tabloları Tamamlayıcı Dipnotlar

(Para Birimi: Türk Lirası ("TL"))

2 FİNANSAL TABLOLARIN SUNUMUNA İLİŞKİN ESASLAR (devamı)

2.3.2 Gelir ve Giderlerin Muhasebeleştirilmesi

Satış gelirleri

-Sermaye piyasaları aracılık hizmetleri: Müşterilere sermaye piyasalarında alım satım işlemleri için verilen aracılık hizmet ücretleri alım/satım işleminin yapıldığı tarihte kar veya zarar ve diğer kapsamlı gelir tablosuna yansıtılmaktadır.

-Faiz gelirleri: Müşterilerden alınan faiz gelirleri "Esas Faaliyetlerden Diğer Gelirler" içinde (Not 18), banka mevduatlarından, tahvil ve bonolardan elde edilen faiz gelirleri ise "Yatırım Faaliyetlerinden Gelirler" de (Not 19) raporlanır. Söz konusu gelirler tahakkuk esasına göre kar veya zarar ve diğer kapsamlı gelir tablosuna yansıtılır.

-Menkul kıymet alım satım karları: Menkul kıymet alım satım karları/zararları alım/satım işlemlerinin takas işlem tarihinde kar veya zarar ve diğer kapsamlı gelir tablosuna yansıtılır.

-Ters repo anlaşmaları çerçevesinde kullanılan fonlar: Ters repo anlaşmaları çerçevesinde kullanılan fonlar, kısa vadeli olup önceden belirlenmiş bir tarihte geri satım taahhüdü ile edinilen kamu kesimi bonoları ve tahvillerini içermektedir. Alış ve geri satım fiyatı arasında oluşan farkın cari döneme isabet eden kısmı, diğer faiz geliri olarak tahakkuk ettirilmektedir.

-Komisyon gelirleri: Komisyon gelirleri, finansal hizmetlerden alınan komisyonlardan kaynaklanmakta ve hizmetin verildiği tarihte muhasebeleştirilmektedir.

2.3.3 Maddi Duran Varlıklar

Maddi duran varlıklar, 1 Ocak 2005 tarihinden önce satın alınan kalemler için 31 Aralık 2004 tarihi itibarıyla enflasyonun etkilerine göre düzeltilmiş maliyet değerlerinden ve 1 Ocak 2005 tarihinden sonra alınan kalemler için satın alım maliyet değerlerinden birikmiş amortisman ve kalıcı değer kayıpları düşülerek yansıtılır. Grup'un sahibi olduğu binaların üzerinde bulunduğu arsa payları ilk alım tarihinde ayrıştırılarak amortismanına tabi tutulmamıştır.

Sonradan ortaya çıkan giderler

Maddi duran varlıkların herhangi bir parçasını değiştirmekten doğan giderler bakım onarım maliyetleri ile birlikte aktifleştirilebilir. Sonradan ortaya çıkan diğer harcamalar söz konusu varlığın gelecekteki ekonomik faydasını arttırıcı nitelikte ise aktifleştirilebilir. Tüm diğer giderler oluştuğu kar veya zarar ve diğer kapsamlı tablosunda gider kalemleri içinde muhasebeleştirilir.

Amortisman

Maddi duran varlıkların tahmini ekonomik ömürleri aşağıdaki gibidir:

Binalar	50 yıl
Taşıtlar	5 yıl
Mobilya ve demirbaşlar	3-15 yıl
Özel maliyetler	5 yıl

Maddi duran varlıklara ilişkin amortismanlar, varlıkların faydalı ömürlerine göre aktife giriş veya montaj tarihleri esas alınarak eşit tutarlı, doğrusal amortisman yöntemi kullanılarak ayrılmıştır. Özel maliyetler için, normal amortisman yöntemi ile kiralama dönemleri veya söz konusu özel maliyetin faydalı ömründen kısa olanı üzerinden amortisman ayrılır.

Şeker Yatırım Menkul Değerler Anonim Şirketi ve Bağlı Ortaklığı

31 Aralık 2015 Tarihinde Sona Eren Yıla Ait

Konsolide Finansal Tabloları Tamamlayıcı Dipnotlar

(Para Birimi: Türk Lirası ("TL"))

2 FİNANSAL TABLOLARIN SUNUMUNA İLİŞKİN ESASLAR (devamı)

2.3.4 Maddi Olmayan Duran Varlıklar

Maddi olmayan duran varlıklar, bilgi işlem ve yazılım programlarını içermektedir. Bilgi işlem ve yazılım programları, 1 Ocak 2005 tarihinden önce satın alınan kalemler için 31 Aralık 2004 tarihi itibarıyla enflasyonun etkilerine göre düzeltilmiş maliyet değerlerinden ve 1 Ocak 2005 tarihinden sonra alınan kalemler için satın alım maliyet değerlerinden birikmiş itfa ve tükenme payları ile kalıcı değer kayıpları düşülerek yansıtılır. Maddi olmayan duran varlıklara ilişkin itfa payları, satın alımdan itibaren 10 yılı aşmamak kaydıyla tahmini ekonomik ömürlerine göre eşit tutarlı, doğrusal itfa yöntemi kullanılarak ayrılmıştır.

2.3.5 Finansal Olmayan Varlıklarda Değer Düşüklüğü

Grup, her raporlama tarihinde, bir varlığa ilişkin değer kaybının olduğuna dair herhangi bir gösterge olup olmadığını değerlendirir. Böyle bir gösterge mevcutsa, o varlığın geri kazanılabilir tutarı tahmin edilir. Eğer söz konusu varlığın veya o varlığa ait nakit üreten herhangi bir biriminin kayıtlı değeri, kullanım veya satış yoluyla geri kazanılacak tutarından yüksekse değer düşüklüğü meydana gelmiştir. Geri kazanılabilir tutar varlığın net satış fiyatı ile kullanım değerinden yüksek olanı seçilerek bulunur. Kullanım değeri, bir varlığın sürekli kullanımından ve faydalı ömrü sonunda elden çıkarılmasından elde edilmesi beklenen nakit akımlarının tahmin edilen bugünkü değeridir. Değer düşüklüğü kayıpları kar veya zarar ve diğer kapsamlı gelir tablosunda muhasebeleştirilir. Bir varlıkta oluşan değer düşüklüğü kaybı, o varlığın geri kazanılabilir tutarındaki müteakip artışın, değer düşüklüğünün kayıtlara alınmalarını izleyen dönemlerde ortaya çıkan bir olayla ilişkilendirilebilmesi durumunda daha önce değer düşüklüğü ayrılan tutarı geçmeyecek şekilde geri çevrilir.

2.3.6 Borçlanma Maliyetleri

Tüm finansal giderler, oluştuğu dönemlerde kar veya zarar ve diğer kapsamlı gelir tablosuna kaydedilmektedir.

2.3.7 Finansal Araçlar

Grup finansal araçlarını "gerçeğe uygun değer farkı kâr/zarara yansıtılan finansal varlıklar", "satılmaya hazır finansal varlıklar", "ticari ve diğer alacaklar", "finansal borçlar" ve "ticari ve diğer borçlar" olarak sınıflandırmakta ve muhasebeleştirmektedir.

Söz konusu finansal araçların alım ve satım işlemleri "teslim tarihi"ne göre kayıtlara alınmakta ve kayıtlardan çıkarılmaktadır. Gerçeğe uygun değer farkı kar zarara yansıtılan finansal varlıklar ile satılmaya hazır finansal varlıkların işlem tarihi ile teslim tarihi arasında oluşan farklar kayıtlara yansıtılmaktadır. Finansal araçların sınıflandırılması, ilgili araçların Şirket yönetimi tarafından satın alma amaçları dikkate alınarak, elde edildikleri tarihlerde karşılaştırılmaktadır.

a) Gerçeğe uygun değer farkı kar/zarara yansıtılan finansal varlıklar

Gerçeğe uygun değer farkı kâr/zarara yansıtılan finansal varlıklar, "Alım satım amaçlı finansal varlıklar"dan oluşmaktadır.

Alım satım amaçlı finansal varlıklar, piyasada kısa dönemde oluşan fiyat ve benzeri unsurlardaki dalgalanmalardan kâr sağlama amacıyla elde edilen veya elde edilme nedeninden bağımsız olarak, kısa dönemde kâr sağlamaya yönelik bir portföyün parçası olan finansal varlıklardır.

Alım satım amaçlı finansal varlıklar, hesaplara ilk olarak işlem maliyetleri de dahil olmak üzere maliyet değerleri ile yansıtılmakta ve kayda alınmalarını müteakiben gerçeğe uygun değerleri ile değerlemeye tabi tutulmaktadır. Yapılan değerlendirme sonucu oluşan kazanç ve kayıplar kâr/zarar hesaplarına dahil edilmektedir.

Riskten korunma aracı olarak tanımlanmayan türev finansal araçlar da, alım satım amaçlı finansal varlıklar olarak sınıflandırılmaktadır.

Şeker Yatırım Menkul Değerler Anonim Şirketi ve Bağlı Ortaklığı

31 Aralık 2015 Tarihinde Sona Eren Yıla Ait

Konsolide Finansal Tabloları Tamamlayıcı Dipnotlar

(Para Birimi: Türk Lirası ("TL"))

2 FİNANSAL TABLOLARIN SUNUMUNA İLİŞKİN ESASLAR (devamı)

2.3.7 Finansal Araçlar (devamı)

b) Satılmaya hazır finansal varlıklar

Satılmaya hazır finansal varlıklar, ticari ve diğer alacaklar ile vadeye kadar elde tutulacak yatırımlar ve gerçeğe uygun değer farkı kâr/zarara yansıtılan finansal varlıklar dışında kalan finansal varlıklardan oluşmaktadır.

Satılmaya hazır finansal varlıklar hesaplara ilk olarak işlem maliyetleri de dahil olmak üzere maliyet değerleri ile yansıtılmaktadır.

Satılmaya hazır finansal varlıkların müteakip değerlendirilmesi rayiç değerleri üzerinden yapılmaktadır. Ancak, rayiç değerleri güvenilir bir şekilde tespit edilemiyorsa, makul değer fiyatlandırma modelleri veya iskonto edilmiş nakit akım teknikleri kullanılarak değerlendirilmektedir. Satılmaya hazır finansal varlıkların rayiç değerlerindeki değişikliklerden kaynaklanan ve menkul kıymetlerin etkin faiz yöntemiyle hesaplanan itfa edilmiş maliyeti ile rayiç değeri arasındaki farkı ifade eden gerçekleşmemiş kâr veya zararlar özkaynak kalemleri içerisinde "Yeniden değerlendirme ve sınıflandırma kazanç / (kayıpları)" hesabı altında gösterilmektedir. Satılmaya hazır finansal varlıklar elden çıkarılmaları durumunda rayiç değer uygulaması sonucunda özkaynak hesaplarında oluşan değer, kar veya zarar ve diğer kapsamlı gelir tablosuna yansıtılmaktadır.

c) Ticari ve diğer alacaklar

Ticari ve diğer alacaklar borçluya para veya hizmet sağlama yoluyla yaratılan finansal varlıklardır. Söz konusu ticari ve diğer alacaklar ilk olarak elde etme maliyeti üzerinden kayda alınmakta ve kayda alınmayı müteakiben "etkin faiz (iç verim) oranı yöntemi" kullanılarak iskonto edilmiş bedellerinden varsa şüpheli ticari alacak karşılıkları düşüldükten sonra kayıtlara net değerleri ile yansıtılmaktadır.

d) Finansal Borçlar

Finansal borçlar işlem tarihindeki değeri ile kayıtlara alınmakta, kayda alınmalarını takiben etkin faiz oranı kullanılarak iskonto edilmiş değerleri üzerinden izlenmektedir.

e) Ticari ve diğer borçlar

Ticari ve diğer borçlar maliyet değerleri üzerinden kayda alınmakta ve kayda alınmayı müteakiben "etkin faiz (iç verim) oranı yöntemi" kullanılarak iskonto edilmiş bedellerinden kayıtlara yansıtılmaktadır.

f) Sermaye

Adi hisse senetleri

Adi hisse senetleri özkaynak olarak sınıflandırılır. Adi hisse ihraçları ile doğrudan ilişkili ek maliyetler vergi etkisi düşüldükten sonra özkaynaklardan azalış olarak kayıtlara alınır.

g) Nakit ve nakit benzerleri

Nakit ve nakit benzerleri, kasadaki nakit varlıkları, bankalardaki nakit para ve vadesi üç aydan kısa vadeli mevduatları ile ters repo işlemlerinden alacaklar ve borsa para piyasasından alacakları içermektedir. Nakit ve nakit benzerleri kolayca nakde dönüştürülebilir, vadesi üç ayı geçmeyen ve değer kaybetme riski bulunmayan kısa vadeli yüksek likiditeye sahip varlıklardır. Bankalardaki vadeli mevduatlar işlem tarihinde elde etme maliyeti ile kayda alınmakta kayda alınmalarını takiben etkin faiz oranı kullanılarak iskonto edilmiş değerleri üzerinden izlenmektedir.

Şeker Yatırım Menkul Değerler Anonim Şirketi ve Bağlı Ortaklığı

31 Aralık 2015 Tarihinde Sona Eren Yıla Ait

Konsolide Finansal Tabloları Tamamlayıcı Dipnotlar

(Para Birimi: Türk Lirası ("TL"))

2 FİNANSAL TABLOLARIN SUNUMUNA İLİŞKİN ESASLAR (devamı)

2.3.7 Finansal Araçlar (devamı)

h) Finansal varlık ve yükümlülüklerin kayda alınması ve çıkarılması

Grup, finansal varlık veya yükümlülükleri, ilgili finansal araç sözleşmelerine taraf olduğu takdirde finansal durum tablosuna yansıtmaktadır. Şirket finansal varlığın tamamını veya bir kısmını, sadece söz konusu varlıkların konu olduğu sözleşmeden doğan haklar üzerindeki kontrolünü kaybettiği zaman kayıttan çıkartır. Şirket finansal yükümlülükleri ancak sözleşmede tanımlanan yükümlülüğü ortadan kalkar, iptal edilir veya zaman aşımına uğrar ise kayıttan çıkartır.

i) Finansal varlıklarda değer düşüklüğü

Finansal varlık veya finansal varlık grupları, her raporlama tarihinde değer düşüklüğüne uğradıklarına ilişkin göstergelerin bulunup bulunmadığına dair değerlendirmeye tabi tutulur. Finansal varlığın ilk muhasebeleştirilmesinden sonra bir veya birden fazla olayın meydana gelmesi ve söz konusu olayın ilgili finansal varlık veya varlık grubunun güvenilir bir biçimde tahmin edilebilen gelecekteki nakit akımları üzerindeki olumsuz etkisi sonucunda ilgili finansal varlığın değer düşüklüğüne uğradığına ilişkin tarafsız bir göstergenin bulunması durumunda değer düşüklüğü zararı oluşur. Ticari ve diğer alacaklar için değer düşüklüğü tutarı gelecekte beklenen tahmini nakit akımlarının finansal varlığın etkin faiz oranı üzerinden iskonto edilerek hesaplanan bugünkü değeri ile defter değeri arasındaki farktır.

Satılmaya hazır özkaynak araçları haricinde, değer düşüklüğü zararı sonraki dönemde azalırsa ve azalış değer düşüklüğü zararının muhasebeleştirilmesi sonrasında meydana gelen bir olayla ilişkilendirilebiliyorsa, önceden muhasebeleştirilen değer düşüklüğü zararı değer düşüklüğünün iptal edileceği tarihte yatırımın değer düşüklüğü hiçbir zaman muhasebeleştirilmemiş olması durumunda ulaşacağı itfa edilmiş maliyet tutarını aşmayacak şekilde kar veya zarar ve diğer kapsamlı gelir tablosunda iptal edilir.

Satılmaya hazır özkaynak araçlarının gerçeğe uygun değerinde değer düşüklüğü sonrasında meydana gelen artış doğrudan özkaynaklarda muhasebeleştirilir.

2.3.8 Kur Değişiminin Etkileri

Yabancı para cinsinden yapılan işlemler, işlem tarihindeki yabancı para kuru ile TL'ye çevrilmektedir. Yabancı para parasal varlıklar ve borçlar, raporlama tarihinde geçerli kur üzerinden dönem sonunda TL'ye çevrilmektedirler. Bu tip işlemlerden kaynaklanan kur farkları, kar veya zarar ve diğer kapsamlı gelir tablosuna yansıtılmaktadır.

Grup tarafından kullanılan 31 Aralık 2015 ve 31 Aralık 2014 tarihli kur bilgileri aşağıdaki gibidir:

	31 Aralık 2015	31 Aralık 2014
Amerikan Doları	2.9076	2.3189
Avro	3.1776	2.8207

2.3.9 Pay Başına Kazanç

Pay başına kazanç miktarı, net dönem karının Şirket hisselerinin dönem içindeki ağırlıklı ortalama pay adedine bölünmesiyle hesaplanmaktadır.

Türkiye'de şirketler, sermayelerini halihazırda bulunan hissedarlarına, geçmiş yıl kazançlarından ve yeniden değerlendirme fonlarından dağıttıkları "bedelsiz hisse" yolu ile arttırabilmektedirler. Bu tip "bedelsiz hisse" dağıtımları, pay başına kazanç hesaplamalarında, finansal tablolarda sunulan tüm dönemlerde ihraç edilmiş hisse gibi değerlendirilir. Buna göre, bu hesaplamalarda kullanılan ağırlıklı ortalama hisse sayısı, hisse senedi dağıtımlarının geçmişe dönük etkilerini de hesaplayarak bulunmuştur

Şeker Yatırım Menkul Değerler Anonim Şirketi ve Bağlı Ortaklığı

31 Aralık 2015 Tarihinde Sona Eren Yıla Ait

Konsolide Finansal Tabloları Tamamlayıcı Dipnotlar

(Para Birimi: Türk Lirası ("TL"))

2 Finansal Tabloların Sunumuna İlişkin Esaslar (devamı)

2.3.10 Raporlama Döneminden Sonraki Olaylar

Raporlama tarihi ile finansal tabloların yayımı için yetkilendirme tarihi arasında, işletme lehine veya aleyhine ortaya çıkan olayları ifade eder. Raporlama tarihi itibarıyla söz konusu olayların var olduğuna ilişkin yeni deliller olması veya ilgili olayların raporlama tarihinden sonra ortaya çıkması durumunda ve bu olaylar finansal tabloların düzeltilmesini gerektiriyorsa, Grup finansal tablolarını yeni duruma uygun şekilde düzeltmektedir. Söz konusu olaylar finansal tabloların düzeltilmesini gerektirmiyorsa, Grup, söz konusu hususları ilgili dipnotlarında açıklamaktadır.

2.3.11 Karşılıklar, Şarta Bağlı Yükümlülükler ve Şarta Bağlı Varlıklar

TMS 37 uyarınca herhangi bir karşılık tutarının finansal tablolara alınabilmesi için; Grup'un geçmiş olaylardan kaynaklanan mevcut bir hukuki veya zımni yükümlülüğün bulunması, bu yükümlülüğün yerine getirilmesi için ekonomik fayda içeren kaynakların işletmeden çıkmasının muhtemel olması ve söz konusu yükümlülük tutarının güvenilir bir biçimde tahmin edilebiliyor olması gerekmektedir. Söz konusu kriterler oluşmamışsa, Grup, söz konusu hususları ilgili dipnotlarında açıklamaktadır.

Ekonomik faydanın işletmeye gireceğinin muhtemel hale gelmesi halinde, koşullu varlıkla ilgili olarak finansal tablo dipnotlarında açıklama yapılır. Ekonomik faydanın işletmeye gireceğinin kesinleşmesi durumundaysa, söz konusu varlık ve bununla ilgili gelir değişikliğinin olduğu tarihte finansal tablolara alınır.

2.3.12 Kiralama İşlemleri

Finansal Kiralama

Finansal kiralama yoluyla elde edilen sabit kıymetler, finansal durum tablosunda, kira sözleşmesinin başlangıcındaki asgari kira ödemelerinin raporlama tarihi itibarıyla indirgenmiş değeri ile finansal kiralamaya konu malın gerçeğe uygun değerinden düşük olmasıyla yansıtılır. Finansal kiralamadan doğan borçlar, anaparanın ödenmesiyle azalırken, faiz ödemeleri kar veya zarar ve diğer kapsamlı gelir tablosunda yansıtılır.

Faaliyet Kiralaması

Faaliyet kiralama işlemleri tahakkuk esasına göre kar veya zarar ve diğer kapsamlı gelir tablosuna kaydedilmektedir.

2.3.13 İlişkili Taraflar

Hissedarlık, sözleşmeye dayalı haklar, aile ilişkisi veya benzeri yollarla karşı tarafı doğrudan ya da dolaylı bir şekilde kontrol edebilen veya önemli derecede etkileyebilen kuruluşlar, ilişkili kuruluş olarak tanımlanırlar. İlişkili kuruluşlara aynı zamanda sermayedarlar ve Grup yönetimi de dahildir. İlişkili kuruluş işlemleri, kaynakların ve yükümlülüklerin ilişkili kuruluşlar arasında bedelli veya bedelsiz olarak transfer edilmesini içermektedir.

Şeker Yatırım Menkul Değerler Anonim Şirketi ve Bağlı Ortaklığı

31 Aralık 2015 Tarihinde Sona Eren Yıla Ait

Konsolide Finansal Tabloları Tamamlayıcı Dipnotlar

(Para Birimi: Türk Lirası ("TL"))

2 Finansal Tabloların Sunumuna İlişkin Esaslar (devamı)

2.3.14 Kurum Kazancı Üzerinden Hesaplanan Vergiler

Dönemin vergi karşılığı, cari dönem kurumlar vergisi ve ertelenen verginin değişim farkını içermektedir. Cari dönem vergi yükümlülüğü, dönem karının vergiye tabi olan kısmı üzerinden ve raporlama tarihinde geçerli olan vergi oranları ile hesaplanan vergi yükümlülüğünü ve geçmiş yıllardaki vergi yükümlülüğü ile ilgili düzeltme kayıtlarını içermektedir.

Ertelenen vergi yükümlülüğü veya alacağı, varlıkların ve borçların finansal tablolarda gösterilen değerleri ile yasal vergi matrahı hesabında dikkate alınan tutarları arasındaki geçici farklılıkların bilanço yöntemine göre vergi etkilerinin hesaplanmasıyla belirlenmektedir.

Ertelenen vergi yükümlülüğü veya alacağı, söz konusu geçici farklılıkların ortadan kalkacağı ilerideki dönemlerde ödenecek vergi tutarlarında yapacakları tahmin edilen artış ve azalış oranlarında ilişikteki finansal tablolara yansıtılmaktadır. Ertelenen vergi alacağı, gelecek dönemlerde vergi avantajının sağlanması olası durumlarda kaydedilir. Bu alacaktan artık yararlanılamayacağı anlaşıldığı oranda ilgili aktiften silinir. Ertelenen verginin hesaplanmasında, söz konusu geçici farklılıkların ortadan kalkacağı ilerideki dönemlerde geçerli olacağı tahmin edilen vergi oranları kullanılmaktadır.

Hesaplanan ertelenmiş vergi alacakları ile ertelenmiş vergi yükümlülükleri finansal tablolarda netleştirilerek gösterilmektedir.

2.3.15 Çalışanlara Sağlanan Faydalar

Kıdem Tazminatı

Yürürlükteki kanunlara göre, Grup, emeklilik dolayısıyla veya istifa ve İş Kanunu'nda belirtilen davranışlar dışındaki sebeplerle istihdamı sona eren çalışanlara belirli bir toplu ödeme yapmakla yükümlüdür. Söz konusu ödeme tutarları raporlama tarihi itibarıyla geçerli olan kıdem tazminat tavanı esas alınarak hesaplanır.

Bu yükümlülük çalışılan her yıl için, 31 Aralık 2015 tarihi itibarıyla, azami 3,828 TL (31 Aralık 2014: 3,438 TL) olmak üzere, 30 günlük toplam brüt ücret ve diğer haklar esas alınarak hesaplanmaktadır. Toplam yükümlülük hesaplanırken kullanılan temel varsayım hizmet sağlanan her yıl için azami yükümlülüğün enflasyon oranında her altı ayda bir artması olarak kabul edilmiştir.

İlişikteki finansal tablolarda Grup söz konusu yükümlülük için istatistikî bir metot kullanarak bir yükümlülük tahmini oluşturmuştur ve kayıtlarına yansıtmıştır.

31 Aralık 2015 ve 31 Aralık 2014 tarihleri itibarıyla yükümlülüğün net bugünkü değer hesaplamasında kullanılan başlıca tahminler aşağıdaki gibidir:

	31 Aralık 2015	31 Aralık 2014
İskonto oranı	%10.70	%8.10
Enflasyon	%5.00	%5.00
Beklenen maaş/limit artış oranı	%5.00	%5.00
Yükümlülüklerin Süresi	7.65	9.40

Yukarıdaki beklenen maaş/limit artış oranı, hükümetin yıllık enflasyon için gelecekteki hedeflerine göre belirlenmiştir.

Emeklilik Planı

Grup'un personele sağladığı herhangi bir emeklilik sonrası fayda ve emeklilik planı bulunmamaktadır.

Şeker Yatırım Menkul Değerler Anonim Şirketi ve Bağlı Ortaklığı

31 Aralık 2015 Tarihinde Sona Eren Yıla Ait

Konsolide Finansal Tabloları Tamamlayıcı Dipnotlar

(Para Birimi: Türk Lirası ("TL"))

2 Finansal Tabloların Sunumuna İlişkin Esaslar (devamı)

2.3.16 Vadeli İşlem ve Opsiyon Piyasası ("VİOP") işlemleri

VİOP piyasasında müşteri adına işlem yapmak için verilen nakit teminatlar ticari alacaklarda, Grup adına işlem yapmak için verilen teminatlar diğer alacaklarda brüt olarak sınıflandırılmaktadır. Dönem içinde yapılan işlemler sonucu oluşan kar ve zararlar kar veya zarar ve diğer kapsamlı gelir tablosunda esas faaliyetlerden gelirlere kaydedilmiştir.

2.3.17 Nakit Akım Tablosu

Grup net varlıklarındaki değişimleri, finansal yapısını ve nakit akımlarının tutar ve zamanlamasını değişen şartlara göre yönlendirme yeteneği hakkında finansal tablo kullanıcılarına bilgi vermek üzere, diğer finansal tablolarının ayrılmaz bir parçası olarak, nakit akım tablolarını düzenlemektedir.

Nakit akım tablosunda, döneme ilişkin nakit akımları işletme, yatırım ve finansman faaliyetlerine dayalı bir biçimde sınıflandırılarak raporlanır. İşletme faaliyetlerinden kaynaklanan nakit akımları, Grup'un faaliyet alanına giren konulardan kaynaklanan nakit akımları gösterir. Yatırım faaliyetleriyle ilgili nakit akımları, Grup'un yatırım faaliyetlerinde (sabit yatırımlar ve finansal yatırımlar) kullandığı ve elde ettiği yatırım faaliyetlerinden nakit akımlarını gösterir. Finansman faaliyetlerine ilişkin nakit akımları, Grup'un finansman faaliyetlerinde kullandığı kaynakları ve bu kaynakların geri ödemelerini gösterir.

2.3.18 Bölümlere Göre Raporlama

Grup'un tüm faaliyetleri Türkiye'de gerçekleştiği ve sadece aracılık faaliyetinde bulunduğu için bölümlere göre raporlama yapılmamıştır.

2.3.19 Konsolide finansal tabloların sunumuna ilişkin temel esaslar

Yayınlanan ama yürürlüğe girmemiş ve erken uygulamaya konulmayan standartlar

TFRS 9 Finansal Araçlar – Sınıflandırma ve Ölçümleme

Aralık 2012'de yayınlanan değişiklikle yeni standart, 1 Ocak 2018 tarihi ve sonrasında başlayan yıllık hesap dönemleri için geçerli olacaktır. TFRS 9 "Finansal Araçlar" standardının ilk safhası finansal varlıkların ve yükümlülüklerin ölçülmesi ve sınıflandırılmasına ilişkin yeni hükümler getirmektedir. TFRS 9'da yapılan değişiklikler esas olarak finansal varlıkların sınıflama ve ölçümünü ve gerçeğe uygun değer farkı kar veya zarara yansıtılarak ölçülen olarak sınıflandırılan finansal yükümlülüklerin ölçümünü etkileyecektir ve bu tür finansal yükümlülüklerin gerçeğe uygun değer değişikliklerinin kredi riskine ilişkin olan kısmının diğer kapsamlı gelir tablosunda sunumunu gerektirmektedir. Standart'ın erken uygulanmasına izin verilmektedir. Grup, Standart'ın konsolide finansal durumu ve performansı üzerine etkilerini değerlendirmektedir.

Şeker Yatırım Menkul Değerler Anonim Şirketi ve Bağlı Ortaklığı

31 Aralık 2015 Tarihinde Sona Eren Yıla Ait

Konsolide Finansal Tabloları Tamamlayıcı Dipnotlar

(Para Birimi: Türk Lirası ("TL"))

2 Finansal Tabloların Sunumuna İlişkin Esaslar (devamı)

2.3.19 31 Aralık 2015 tarihinde henüz yürürlükte olmayan standartlar ve yorumlar

Uygulanılabilir amortisman ve itfa yöntemlerine açıklık getirilmesi (TMS 16 ve TMS 38'deki değişiklikler)

TMS 16 "Maddi Duran Varlıklar" standardında ve TMS 38 "Maddi Olmayan Duran Varlıklar" standardında yapılan değişiklikler, bir varlığın kullanımını içeren bir faaliyetten elde edilen hasılatın, genellikle varlığın ekonomik yararlarının tüketimi dışındaki etkenleri yansıttığından, hasılatı esas alan amortisman ve itfa yöntemi kullanımının uygun olmadığına dair açıklık getirmiştir. Bu değişiklikler, 1 Ocak 2016 ve sonrasında başlayan yıllık hesap dönemleri için geçerlidir ve ileriye dönük olarak uygulanacaktır. Standardın erken uygulamasına izin verilmektedir. Değişikliğin, Grup'un konsolide finansal durumu veya performansı üzerinde önemli bir etkisi olması beklenmemektedir.

Müşterek faaliyetlerde edinilen payların muhasebeleştirilmesi (TFRS 11'deki değişiklikler)

Bu standardaki değişikliklerle, TFRS 3 "İşletme Birleşmeleri" standardının bu Standart'ta tanımlandığı şekliyle bir işletme teşkil etmesi durumunda müşterek faaliyetlerde edinilen paylar için uygulanıp uygulanamayacağına açıklık getirmektedir. Değişiklikler, işletme birleşmesi muhasebeleştirilmesinin bu kapsamda bir işletme teşkil eden müşterek faaliyetlerde edinilen paylar için uygulanmasını gerektirmektedir. Bu değişiklikler 1 Ocak 2016 ve sonrasında başlayan yıllık hesap dönemleri için geçerlidir ve ileriye dönük olarak uygulanacaktır. Standart'ın erken uygulamasına izin verilmektedir. Değişikliklerin Grup'un konsolide finansal durumu veya performansı üzerinde önemli bir etkisi olması beklenmemektedir.

Açıklama insiyatifi (TMS 1'de değişiklikler)

Bu dar kapsamlı değişiklik, TMS 1 "Finansal Tabloların Sunuluşu" standardını önemli ölçüde değiştirmek yerine, TMS 1'de sunulan gereklilikleri açıklığa kavuşturmaktadır. Değişiklikler çoğu durumda TMS 1'deki ifadelerin aşırı kuralcı yorumlamalarına yanıt vermektedir. Değişiklikler şu konulara açıklık getirmektedir: Önemlilik seviyesi, dipnotların sıralaması, alt toplamlar, muhasebe standartları ve açılımlar. Bu değişiklikler, 1 Ocak 2016 ve sonrasında başlayan yıllık hesap dönemleri için geçerlidir. Değişikliğin erken uygulamasına izin verilmektedir. Değişikliğin, Grup'un konsolide finansal durumu veya performansı üzerinde önemli bir etkisi olması beklenmemektedir.

TFRS'deki iyileştirmeler

Uygulamadaki standartlar için yayınlanan "Yıllık İyileştirmeler – 2012-2014 Dönemi" aşağıda sunulmuştur. Değişiklikler 1 Ocak 2016 tarihinden itibaren geçerlidir. Değişikliklerin, Grup'un konsolide finansal durumu veya performansı üzerinde önemli bir etkisi olması beklenmemektedir.

Yıllık iyileştirmeler - 2012–2014 Dönemi

TFRS 5 "Satış Amaçlı Elde Tutulan Duran Varlıklar ve Durdurulan Faaliyetler"

Değişiklik, işletmelerin varlıkların (veya varlık gruplarının) elden çıkarılması yöntemini değiştirdikleri ve bu varlıkların dağıtım amaçlı elde tutulan varlık kriterine artık uymadığı durumlarda TFRS 5 gerekliliklerini açıklığa kavuşturmaktadır.

TFRS 7 "Finansal Araçlar: Açıklamalar"

TFRS 7, işletmenin devredilen finansal varlıklarla ilgisinin devam ettiği ve bu varlıkların finansal durum tablosu dışı bırakıldığı durumlardaki hizmet anlaşmalarının bu standardın gerekli kıldığı açıklamaların kapsamına girdiği durumları açıklığa kavuşturmak amacıyla değiştirilmiştir. TFRS 7 aynı zamanda "Açıklamalar: Finansal Varlık ve Borçların Netleştirilmesi" (TFRS 7'de değişiklikler) tarafından getirilen ek açıklama gerekliliklerini açıklığa kavuşturmak üzere değiştirilmiştir.

Şeker Yatırım Menkul Değerler Anonim Şirketi ve Bağlı Ortaklığı

*31 Aralık 2015 Tarihinde Sona Eren Yıla Ait
Konsolide Finansal Tabloları Tamamlayıcı Dipnotlar
(Para Birimi: Türk Lirası (“TL”))*

2 Finansal Tabloların Sunumuna İlişkin Esaslar (devamı)

2.3.19 31 Aralık 2015 tarihinde henüz yürürlükte olmayan standartlar ve yorumlar (devamı)

Yıllık iyileştirmeler - 2012–2014 Dönemi

TMS 19 “Çalışanlara Sağlanan Faydalar”

TMS 19 iskonto oranının belirlenmesinde kullanılan yüksek kaliteli özel sektör tahvillerinin veya devlet tahvillerinin, faydaların ödeneceği para birimi ile aynı olması konusuna açıklık getirecek şekilde değiştirilmiştir.

TMS 34 “Ara Dönem Finansal Raporlama”

TMS 34 bazı açıklamaların ara dönem finansal tablolara ait dipnotlara dahil edilmemesi durumunda, bu açıklamaların “ara dönem raporlamanın başka bölümlerinde” sunulabileceği konusuna açıklık getirmek üzere değiştirilmiştir. Örneğin, ara dönem finansal raporlara gönderme yaparak finansal raporlamanın başka bölümlerinde (yönetim yorumları veya risk raporları) bu bilgiler açıklanabilir.

Uluslararası Muhasebe Standartları Kurumu (UMSK) tarafından yayınlanmış fakat KGK tarafından yayınlanmamış yeni ve düzeltilmiş standartlar ve yorumlar

Aşağıda listelenen yeni standartlar, yorumlar ve mevcut UFRS’deki değişiklikler UMSK tarafından yayınlanmış fakat raporlama dönemi içinde henüz yürürlüğe girmemiştir; fakat bu yeni standartlar, yorumlar ve değişiklikler henüz KGK tarafından TFRS’ye uyarlanmamıştır/yayınlanmamıştır ve bu sebeple TFRS’nin bir parçasını oluşturmazlar. Buna bağlı olarak UMSK tarafından yayımlanan fakat hali hazırda KGK tarafından yayımlanmayan standartlara UFRS veya UMS şeklinde atıfta bulunmaktadır. Grup, konsolide finansal tablolarında ve dipnotlarda gerekli değişiklikleri bu standart ve yorumlar TFRS’de yürürlüğe girdikten sonra yapacaktır.

UFRS 9 Finansal Araçlar – Riskten Korunma Muhasebesi ve TFRS 9, TFRS 7 ve TMS 39’daki değişiklikler – UFRS 9 (2013)

UMSK Kasım 2013’de, yeni riskten korunma muhasebesi gerekliliklerini ve TMS 39 ve TFRS 7’deki ilgili değişiklikleri içeren UFRS 9’un yeni bir versiyonunu yayınlamıştır. Bu versiyona bağlı olarak işletmeler tüm riskten korunma işlemleri için TMS 39’un riskten korunma muhasebesi gerekliliklerini uygulamaya devam etmek üzere muhasebe politikası seçimi yapabilirler. Bu standart, 1 Ocak 2018 ve sonrasında başlayan yıllık hesap dönemleri için geçerlidir. Grup, standardın konsolide finansal durumu ve performansı üzerine etkilerini değerlendirmektedir.

UFRS 9 Finansal Araçlar (2014)

Temmuz 2014’de yayımlanan UFRS 9 standardı UMS 39 “Finansal Araçlar: Muhasebeleştirme ve Ölçme” standardındaki rehberin yerini almaktadır. UFRS 9, finansal varlıklardaki değer düşüklüğünün hesaplanması için yeni bir beklenen kredi zararı modeli ile yeni genel riskten korunma muhasebesi gereklilikleri ve finansal araçların sınıflandırılması ve ölçülmesi ile ilgili güncellenmiş rehber içermektedir. UMS 39’da yer alan finansal araçların muhasebeleştirilmesi ve bilanço dışında bırakılması ile ilgili uygulamalar da yeni UFRS 9 standardına taşınmaktadır. UFRS 9 standardı, 1 Ocak 2018 ve sonrasında başlayan yıllık hesap dönemleri için geçerli olup erken uygulamaya izin verilmektedir. Grup, standardın konsolide finansal durumu ve performansı üzerine etkilerini değerlendirmektedir.

Şeker Yatırım Menkul Değerler Anonim Şirketi ve Bağlı Ortaklığı

31 Aralık 2015 Tarihinde Sona Eren Yıla Ait

Konsolide Finansal Tabloları Tamamlayıcı Dipnotlar

(Para Birimi: Türk Lirası ("TL"))

2 Finansal Tabloların Sunumuna İlişkin Esaslar (devamı)

2.3.19 31 Aralık 2015 tarihinde henüz yürürlükte olmayan standartlar ve yorumlar (devamı)

UFRS 15 Müşterilerle Yapılan Sözleşmeler

Bu yeni standard, UFRS ve Amerika Birleşik Devletleri Genel Kabul Görmüş Muhasebe Prensipleri'nde yer alan rehberliklerin yerine geçerek; müşterilerle yapılan sözleşmeler için kontrol bazlı yeni bir model getirmektedir. Bu yeni standard, hasılatın muhasebeleştirilmesinde, sözleşmede yer alan mal ve hizmetleri ayırıştırma ve dönem boyunca muhasebeleştirme konularında yeni yönlendirmeler getirmekte ve hasılat bedelinin, gerçeğe uygun değerden ziyade, işletmenin hak etmeyi beklediği bedel olarak ölçülmesini öngörmektedir. Bu değişiklik 1 Ocak 2018 ve sonrasında başlayan yıllık hesap dönemleri için geçerli olup erken uygulamaya izin verilmektedir. Grup, standardın konsolide finansal durumu ve performansı üzerine etkilerini değerlendirmektedir.

Finansal tabloların TMS'ye uygun olarak hazırlanması, yönetimin, politikaların uygulanması ve raporlanan varlık, yükümlülük, gelir ve gider tutarlarını etkileyen kararlar, tahminler ve varsayımlar yapmasını gerektirmektedir. Gerçekleşen sonuçlar bu tahminlerden farklılık gösterebilir.

Tahminler ve tahminlerin temelini teşkil eden varsayımlar sürekli olarak gözden geçirilmektedir. Muhasebe tahminlerindeki güncellemeler, güncellenmenin yapıldığı dönemde ve bu güncellemelerden etkilenen müteakip dönemlerde kayıtlara alınır.

Finansal tablolarda kayıtlara alınan tutarlar üzerinde önemli etkisi olan tahminlere ilişkin bilgiler aşağıda belirtilen dipnotlarda açıklanmıştır:

Not 10 Maddi duran varlıkların faydalı ömürleri

2.4 Önemli Muhasebe Değerlendirme, Tahmin ve Varsayımları

Finansal tabloların TMS'ye uygun olarak hazırlanması, yönetimin, politikaların uygulanması ve raporlanan varlık, yükümlülük, gelir ve gider tutarlarını etkileyen kararlar, tahminler ve varsayımlar yapmasını gerektirmektedir. Gerçekleşen sonuçlar bu tahminlerden farklılık gösterebilir.

Tahminler ve tahminlerin temelini teşkil eden varsayımlar sürekli olarak gözden geçirilmektedir. Muhasebe tahminlerindeki güncellemeler, güncellenmenin yapıldığı dönemde ve bu güncellemelerden etkilenen müteakip dönemlerde kayıtlara alınır.

Finansal tablolarda kayıtlara alınan tutarlar üzerinde önemli etkisi olan tahminlere ilişkin bilgiler aşağıda belirtilen dipnotlarda açıklanmıştır:

Not 10 Maddi duran varlıkların faydalı ömürleri

Not 12 Karşılıklar, koşullu varlık ve yükümlülükler

Not 13 Çalışanlara sağlanan faydalara ilişkin karşılıklar

Şeker Yatırım Menkul Değerler Anonim Şirketi ve Bağlı Ortaklığı

31 Aralık 2015 Tarihinde Sona Eren Yıla Ait

Konsolide Finansal Tabloları Tamamlayıcı Dipnotlar

(Para Birimi: Türk Lirası ("TL"))

3 Nakit ve Nakit Benzerleri

31 Aralık 2015 ve 31 Aralık 2014 tarihleri itibarıyla nakit ve nakit benzerleri aşağıdaki gibidir:

	31 Aralık 2015	31 Aralık 2014
Bankalar	11,039,869	5,299,736
-Vadesiz mevduat	8,767,807	5,299,736
-Vadeli mevduat	2,272,062	--
Ters repo işlemlerinden alacaklar	9,400,027	9,000,001
Kasa	68,926	35,555
Finansal durum tablosundaki nakit ve nakit benzerleri	20,508,822	14,335,293
Müşteri varlıkları (*)	(3,966,705)	(1,726,584)
Nakit akım tablosundaki nakit ve nakit benzerleri	16,542,117	12,608,708

(*) Müşteri varlıkları, müşterilerin 31 Aralık 2015 ve 31 Aralık 2014 tarihleri itibarıyla henüz yatırıma yönlendirilmemiş, Grup'un kendi mevduat hesaplarında değerlendirilen ancak kendi tasarrufunda olmayan nakit varlıklardan oluşmaktadır. Bu nedenle nakit akımları tablosu hazırlanırken dikkate alınmamaktadır.

31 Aralık 2015 tarihi itibarıyla ters repo işlemlerinden alacaklarının vadesi 4 Ocak 2016 olup faiz oranları %10.29 - %10.50 aralığındadır (31 Aralık 2014: 4 Ocak 2015, %10.00 - %10.57).

4 Finansal Yatırımlar

31 Aralık 2015 ve 31 Aralık 2014 tarihleri itibarıyla finansal yatırımlar aşağıdaki gibidir:

Kısa vadeli finansal yatırımlar	31 Aralık 2015	31 Aralık 2014
Alım – satım amaçlı finansal varlıklar	18,366,734	107,166,169
Satılmaya hazır finansal varlıklar (*)	1,044,871	662,581
Toplam	19,411,505	107,828,750
Uzun vadeli finansal yatırımlar	31 Aralık 2015	31 Aralık 2014
Satılmaya hazır finansal varlıklar (Borsada İşlem Gören)	1,752,716	1,246,814
Satılmaya hazır finansal varlıklar (Borsada İşlem Görmeyen) (**)	159,715	159,715
Toplam	1,912,431	1,406,529

(*) 31 Aralık 2015 tarihi itibarıyla, nominal değeri 1,053,000 TL (31 Aralık 2014: 590,000 TL) ve kayıtlı değeri 1,044,871 TL (31 Aralık 2014: 662,581 TL) tutarındaki satılmaya hazır finansal varlık olarak sınıflanan devlet tahvil, Grup'un tahvil ve bono piyasaları ile vadeli işlem ve opsiyon piyasalarındaki işlemleri nedeniyle SPK, BIST ve Vadeli İşlem ve Opsiyon Piyasası ("VİOP") nezdinde teminat olarak bulundurulmaktadır.

31 Aralık 2015 ve 31 Aralık 2014 tarihleri itibarıyla, alım satım amaçlı finansal varlıkların detayı aşağıdaki gibidir:

	31 Aralık 2015			31 Aralık 2014		
	Nominal değeri	Kayıtlı değeri	Faiz aralığı	Nominal değeri	Kayıtlı değeri	Faiz aralığı
Kamu-Özel kesimi tahvil senet ve bonoları	17,817,780	16,763,405	%5 - %7	106,795,236	106,088,994	%5 - %7
A Tipi Karma Fon	19,900,541	355,345	-	19,900,542	357,175	-
Hisse Senedi	1,125,218	1,247,984	-	1,000,000	720,000	-
Toplam		18,366,734			107,166,169	

31 Aralık 2015 tarihi itibarıyla repo işlemlerine konu olan menkul kıymetler 19,101,952 TL'dir (31 Aralık 2014: 94,041,966 TL).

Şeker Yatırım Menkul Değerler Anonim Şirketi ve Bağlı Ortaklığı

31 Aralık 2015 Tarihinde Sona Eren Yıla Ait

Konsolide Finansal Tabloları Tamamlayıcı Dipnotlar

(Para Birimi: Türk Lirası ("TL"))

4 Finansal Yatırımlar(devamı)

31 Aralık 2015 ve 31 Aralık 2014 tarihleri itibarıyla, kısa vadeli satılmaya hazır finansal varlıklar teminat olarak verilmiş olup aşağıdaki gibidir:

31 Aralık 2015

Devlet İç Borçlanma Senetleri	Kayıtlı değeri (TL)	Nominal değeri (TL)	Verildiği kurum	Karşılığında sağlanan hizmet
	297,684	300,000	BİST	Tahvil, bono teminatı
	377,066	380,000	BİST	TEFAS işlem teminatı
	370,121	373,000	VİOP	Garanti fonu teminatı
TOPLAM	1,044,871	1,053,000		

31 Aralık 2014

Devlet İç Borçlanma Senetleri	Kayıtlı değeri (TL)	Nominal değeri (TL)	Verildiği kurum	Karşılığında sağlanan hizmet
	336,906	300,000	BİST	Tahvil, bono teminatı
	325,675	290,000	VİOP	Garanti fonu teminatı
TOPLAM	662,581	590,000		

31 Aralık 2015 ve 31 Aralık 2014 tarihleri itibarıyla, uzun vadeli finansal yatırımların detayı aşağıdaki gibidir:

	31 Aralık 2015		31 Aralık 2014	
Uzun vadeli finansal yatırımlar	Kayıtlı değeri	Sahiplik oranı (%)	Kayıtlı değeri	Sahiplik oranı (%)
<i>Hisse senedi yatırımları</i>				
Şeker Finansal Kiralama A.Ş.	1,752,465	3.85	1,246,814	3.85
Şeker Faktoring Hizmetleri A.Ş.	4	-	3	-
Şeker Mortgage Finansman A.Ş.	1	-	1	-
Şekerbank Int.Banking Unit Ltd.	250	-	-	-
BİST (*)	159,711	0.04	159,711	0.04
Toplam	1,912,431		1,406,529	

(*) 159,711 TL tutarındaki BİST hisseleri Borsa İstanbul A.Ş.'nin 4 Temmuz 2013 tarihli toplantısında alınan karara istinaden borsa üyelerine verilen bedelsiz hisselerdir. Tutar maliyet bedeli ile izlenmektedir ve bu işlemde doğan gelirler kar veya zarar ve diğer kapsamlı gelir tablosunda yatırım faaliyetlerinden gelirler olarak sınıflanmıştır.

Şeker Yatırım Menkul Değerler Anonim Şirketi ve Bağlı Ortaklığı

31 Aralık 2015 Tarihinde Sona Eren Yıla Ait

Konsolide Finansal Tabloları Tamamlayıcı Dipnotlar

(Para Birimi: Türk Lirası ("TL"))

5 Borçlanmalar

31 Aralık 2015 ve 31 Aralık 2014 tarihleri itibarıyla Grup'un uzun ve kısa vadeli finansal borçlarının detayı aşağıdaki gibidir

	31 Aralık 2015	31 Aralık 2014
Kısa vadeli borçlanmalar		
Banka Kredileri Takasbank ^(*)	-	5,000,000
Borsa Para Piyasası İşlemleri ^(**)	27,000,000	28,697,000
Uzun Vadeli Borçlanmaların Kısa Vadeli Kısmı ^(***) (Not 23)	-	10,586
Toplam Kısa Vadeli	27,000,000	33,707,586

^(*) 31 Aralık 2014 tarihi itibarıyla Takasbank'tan %10.80 oran ile kullanılan 2 Ocak 2015 vadeli 5,000,000 TL tutarlı kredi, Grup'un kısa vadeli nakit talebini karşılamak için kullanılmıştır.

^(**) Borsa para piyasasından %15.15 - %15.60 oran ile kullanılan 4 Ocak 2016 vadeli 27,000,000 TL tutarlı kredi, Grup'un kısa vadeli nakit talebini karşılamak için kullanılmıştır (31 Aralık 2014: 28,697,000 TL %8.00 - %10.85 2 Ocak 2015).

^(***) Şeker Finansal Kiralama A.Ş. ile yapılan finansal kiralama sözleşme bedelinin 5,500 Amerikan Doları hariç kısmı için ödeme yapmıştır.

6 Ticari Alacak ve Borçlar

31 Aralık 2015 ve 31 Aralık 2014 tarihleri itibarıyla Grup'un ticari alacakları aşağıdaki gibidir:

	31 Aralık 2015	31 Aralık 2014
Kredili müşterilerden alacaklar	27,647,062	26,932,447
Müşterilerden alacaklar	18,917,518	9,251,311
İlişkili taraflardan alacaklar (Not 23)	100,636	129,155
Takas ve Saklama Merkezi'nden alacaklar	-	6,052,249
Diğer ticari alacaklar	71,053	38,494
Toplam	46,736,269	42,403,656

Şeker Yatırım Menkul Değerler Anonim Şirketi ve Bağlı Ortaklığı

31 Aralık 2015 Tarihinde Sona Eren Yıla Ait

Konsolide Finansal Tabloları Tamamlayıcı Dipnotlar

(Para Birimi: Türk Lirası ("TL"))

6 Ticari Alacak ve Borçlar (devamı)

31 Aralık 2015 ve 31 Aralık 2014 tarihleri itibarıyla Grup'un ticari borçları aşağıdaki gibidir:

	31 Aralık 2015	31 Aralık 2014
Kısa vadeli ticari borçlar		
Repo anlaşmalarından elde edilen fonlar	19,101,952	94,041,966
Takas ve Saklama Merkezi'ne Borçlar	11,394,378	-
Müşterilere borçlar	7,144,515	12,988,088
VİOP sözleşmelerinden borçlar	4,805,619	4,216,765
Satıcılara borçlar	352,831	415,455
Toplam	42,799,295	111,662,274

7 Diğer Alacaklar ve Borçlar

31 Aralık 2015 ve 31 Aralık 2014 tarihleri itibarıyla, diğer uzun vadeli alacaklar ve diğer kısa vadeli borçlar aşağıdaki gibidir:

	31 Aralık 2015	31 Aralık 2014
Diğer uzun vadeli alacaklar		
Verilen depozito ve teminatlar	412,273	245,058
Toplam	412,273	245,058

	31 Aralık 2015	31 Aralık 2014
Diğer kısa vadeli borçlar		
Ödenecek vergi, resim ve harçlar	1,345,844	1,346,719
Toplam	1,345,844	1,346,719

8 Cari Dönem Vergisi İle İlgili Varlıklar

Peşin ödenen ve indirim konusu yapılabilecek geçici kurumlar vergisi, peşin ödenen vergi ve fonlar 228,168 TL tutarındadır (31 Aralık 2014: Bulunmamaktadır).

9 Peşin Ödenmiş Giderler

31 Aralık 2015 ve 31 Aralık 2014 tarihleri itibarıyla, peşin ödenmiş giderler aşağıdaki gibidir:

	31 Aralık 2015	31 Aralık 2014
Peşin Ödenmiş Giderler	142,721	418,044
Toplam	142,721	418,044

Peşin ödenmiş sigorta gideri 74,878 TL (31 Aralık 2014: 55,614 TL), diğer hizmetlere ait peşin ödenen tutar 67,843 TL (31 Aralık 2014:101,174 TL) tutarındadır.

Şeker Yatırım Menkul Değerler Anonim Şirketi ve Bağlı Ortaklığı
 31 Aralık 2015 Tarihinde Sona Eren Yıla Ait
 Konsolide Finansal Tabloları Tamamlayıcı Dipnotlar
 (Para Birimi: Türk Lirası ("TL"))

10 Maddi Duran Varlıklar

31 Aralık 2015 ve 31 Aralık 2014 tarihlerinde sona eren hesap dönemlerinde maddi duran varlıkların hareketi aşağıdaki gibidir:

	Binalar	Taşıtlar	Döşeme ve Demirbaşlar	Özel Maliyetler	Toplam
Maliyet değeri					
1 Ocak 2015 açılış bakiyesi	20,186,977	29,500	4,421,559	109,570	24,747,606
Alımlar	533,100	-	736,497	-	1,269,597
Çıkışlar	-	-	-	-	-
Kapanış 31 Aralık 2015	20,720,077	29,500	5,158,056	109,570	26,017,203
Birikmiş amortismanlar					
1 Ocak 2015 açılış bakiyesi	(154,400)	(28,033)	(3,338,797)	(82,224)	(3,603,454)
Dönem gideri	(76,289)	(1,467)	(533,530)	(21,914)	(633,200)
Çıkışlar	-	-	-	-	-
Kapanış 31 Aralık 2015	(230,689)	(29,500)	(3,872,327)	(104,138)	(4,236,654)
Net Defter Değeri	20,489,388	-	1,285,729	5,432	21,780,549

	Binalar	Taşıtlar	Döşeme ve Demirbaşlar	Özel Maliyetler	Toplam
Maliyet değeri					
1 Ocak 2014 açılış bakiyesi	20,186,977	29,500	4,137,396	109,570	24,463,443
Alımlar	-	-	284,163	-	284,163
Çıkışlar	-	-	-	-	-
Kapanış 31 Aralık 2014	20,186,977	29,500	4,421,559	109,570	24,747,606
Birikmiş amortismanlar					
1 Ocak 2014 açılış bakiyesi	(82,553)	(23,633)	(2,910,123)	(60,310)	(3,076,619)
Dönem gideri	(71,847)	(4,400)	(428,674)	(21,914)	(526,835)
Çıkışlar	-	-	-	-	-
Kapanış 31 Aralık 2014	(154,400)	(28,033)	(3,338,797)	(82,224)	(3,603,454)
Birikmiş amortismanlar					
Net Defter Değeri	20,032,577	1,467	1,082,762	27,346	21,144,152

31 Aralık 2015 tarihi itibarıyla maddi duran varlıklar üzerinde bulunan toplam sigorta tutarı 6,860,000 TL'dir (31 Aralık 2014: 7,170,000 TL).

Şeker Yatırım Menkul Değerler Anonim Şirketi ve Bağlı Ortaklığı

31 Aralık 2015 Tarihinde Sona Eren Yıla Ait

Konsolide Finansal Tabloları Tamamlayıcı Dipnotlar

(Para Birimi: Türk Lirası ("TL"))

11 Maddi Olmayan Duran Varlıklar

31 Aralık 2015 ve 31 Aralık 2014 tarihlerinde sona eren hesap dönemlerinde maddi olmayan duran varlıkların hareketi aşağıdaki gibidir:

	Yazılım Programları ve Haklar
Maliyet değeri	
1 Ocak 2015 açılış bakiyesi	4,651,585
Alımlar	1,044,991
Kapanış bakiyesi, 31 Aralık 2015	5,696,576
Birikmiş itfa payları	
1 Ocak 2015 açılış bakiyesi	(4,081,221)
Dönem gideri	(556,565)
Kapanış bakiyesi, 31 Aralık 2015	(4,637,786)
Net Defter Değeri, 31 Aralık 2015	1,058,790
	Yazılım Programları ve Haklar
Maliyet değeri	
1 Ocak 2014 açılış bakiyesi	4,218,746
Alımlar	432,839
Kapanış bakiyesi, 31 Aralık 2014	4,651,585
Birikmiş itfa payları	
1 Ocak 2014 açılış bakiyesi	(3,548,419)
Dönem gideri	(532,802)
Kapanış bakiyesi, 31 Aralık 2014	(4,081,221)
Net Defter Değeri, 31 Aralık 2014	570,364

Grup'un 31 Aralık 2015 tarihi itibarıyla işletme içerisinde oluşturulmuş maddi olmayan duran varlığı bulunmamaktadır (31 Aralık 2014: Bulunmamaktadır).

Şeker Yatırım Menkul Değerler Anonim Şirketi ve Bağlı Ortaklığı
31 Aralık 2015 Tarihinde Sona Eren Yıla Ait
Konsolide Finansal Tabloları Tamamlayıcı Dipnotlar
(Para Birimi: Türk Lirası ("TL"))

12 Karşılıklar, Koşullu Varlık ve Yükümlülükler

12.1 Borç Karşılıkları

Grup'un 31 Aralık 2015 ve 31 Aralık 2014 tarihleri itibarıyla, borç karşılıkları bulunmamaktadır

12.2 Bilanço Dışı Yükümlülükler

31 Aralık 2015 ve 31 Aralık 2014 tarihleri itibarıyla, bilanço dışı yükümlülükler aşağıdaki gibidir:

	31 Aralık 2015	31 Aralık 2014
Müşteriler adına emanette bulunan		
Yatırım fonları (Pay)	2,225,140,634	3,149,498,114
Hisse senetleri (Nominal)	1,379,048,429	1,252,185,423
Özel sektör tahvilleri (Nominal)	157,837,500	309,303,095
Devlet tahvilleri ve hazine bonoları (Nominal)	54,236,582	54,454,076
Aracı kuruluş varantları (Nominal)	2,536,461	1,043,566

31 Aralık 2015 tarihi itibarıyla Grup'un bankalardan alıp aşağıdaki kuruluşlara vermiş olduğu toplam 54,740,382 TL tutarında teminat mektupların detayı aşağıdaki gibidir (31 Aralık 2014: 55,585,582 TL):

	31 Aralık 2015	31 Aralık 2014
Teminat mektupları		
Takasbank borsa para piyasası işlem teminatı	37,125,000	41,625,000
BİST pay piyasası işlem teminatı	4,755,000	3,455,000
Takasbank sermaye blokajı	1,150,000	1,150,000
Diğer	11,710,382	9,345,572
Toplam	54,740,382	55,585,582

Diğer bilanço dışı yükümlülükler

31 Aralık 2015 tarihi itibarıyla tahvil ve bono piyasaları ve VİOP işlemleri teminatı olarak SPK, BİST ve VİOP'a 1,053,000 TL nominal değerinde, 1,044,871 TL piyasa değerindeki hazine bonusu ve devlet tahvili teminat olarak verilmiştir.

31 Aralık 2015 ve 31 Aralık 2014 tarihleri itibarıyla müşterilere ait Vadeli İşlem ve Opsiyon borsasındaki açık pozisyon tutarları aşağıdaki gibidir:

	31 Aralık 2015	31 Aralık 2014
	Parasal Tutarı	Parasal Tutarı
Açık olan işlem tutarı	28,118,687	22,781,680

Şeker Yatırım Menkul Değerler Anonim Şirketi ve Bağlı Ortaklığı

31 Aralık 2015 Tarihinde Sona Eren Yıla Ait

Konsolide Finansal Tabloları Tamamlayıcı Dipnotlar

(Para Birimi: Türk Lirası ("TL"))

12 Karşılıklar, Koşullu Varlık ve Yükümlülükler(devamı)

12.3 Davalar

Şirket eski çalışanlarından bir kişinin 1999 yılında kendi müşterilerine doğru olmayan bilgilendirme yazısı göndermesi ile gerçekleşen usulsüzlük üzerine, bu kişinin müşterilerinden bir aileye mensup bir grup kişi Şirket aleyhine dava açmışlardır. Şirket aleyhine 1999 yılında açılmış olan ve aynı konu ile ilgili toplam 4,874,440 TL tutarındaki davalardan, biri dava hariç hepsi sonuçlanmıştır.

Konsolide finansal tabloların yayımlandığı tarih itibarıyla henüz sonuçlanmamış dava tutarı 137,494 TL'dir. Şirket lehine sonuçlanan ve karşı tarafın temyize gönderdiği 4,504,840 TL tutarındaki dava dosyası 3 kez Yargıtay incelemesine gitmiştir. Yargıtay son incelemesinde mahkeme kararını düzelterek onamıştır. Bu kararlar birlikte Şirket aleyhine hükmolunan alacak 3,270 TL olarak kesinleşmiştir. Şirket aleyhine sonuçlanan ve Şirket'in temyiz itirazı kabul edilen dava tutarı ise; 9,259 TL'dir. Temyiz edilmiş olup, sonucu beklenen davada Şirket aleyhine hükmolunan tutar ise 13 TL'dir. Yukarıda bahsedilen davalar haricinde şirket aleyhine açılan henüz sonuçlanmayan dava tutarı 74,297 TL'dir.

Şirket tarafından açılan dava tutarı ise 2,098,102 TL'dir. Şirket lehine sonuçlanan dava tutarı 337,232 TL, henüz sonuçlanmamış dava tutarı ise 1,760,870 TL'dir. Şirket raporlama tarihi itibarıyla aleyhte sonuçlanma olasılığı öngörmediğinden ilişikteki finansal tablolarda herhangi bir dava karşılığı ayırmamıştır.

13 Çalışanlara Sağlanan Faydalara İlişkin Karşılıklar

31 Aralık 2015 ve 31 Aralık 2014 tarihleri itibarıyla, çalışanlara sağlanan faydaların detayı aşağıdaki gibidir:

	31 Aralık 2015	31 Aralık 2014
Kıdem tazminatı karşılığı	1,887,805	1,722,021
İzin karşılığı	265,720	155,903
Toplam	2,153,525	1,877,924

Kıdem tazminatı

Kıdem tazminat karşılığı, tüm çalışanların emeklilikleri dolayısıyla ileride doğacak yükümlülük tutarlarının net bugünkü değerine göre hesaplanmış ve ilişikteki konsolide finansal tablolarda yansıtılmıştır.

Kıdem tazminatı karşılığının 31 Aralık 2015 ve 31 Aralık 2014 tarihlerinde sona eren hesap dönemleri içindeki hareketleri aşağıdaki gibidir:

	31 Aralık 2015	31 Aralık 2014
Dönem başı	1,722,022	1,610,067
Hizmet maliyeti	196,308	178,583
Faiz maliyeti	134,241	154,791
Aktüeryal (kayıp) / kazanç	(5,539)	95,102
Ödenen kıdem tazminatları	(159,227)	(316,522)
Dönem Sonu	1,887,805	1,722,021

Şeker Yatırım Menkul Değerler Anonim Şirketi ve Bağlı Ortaklığı

31 Aralık 2015 Tarihinde Sona Eren Yıla Ait

Konsolide Finansal Tabloları Tamamlayıcı Dipnotlar

(Para Birimi: Türk Lirası ("TL"))

14 Özkaynaklar

Sermaye

31 Aralık 2015 tarihi itibarıyla; Şirket'in sermayesi, ihraç edilmiş ve her biri 1 TL nominal değerinde 30,000,000 adet hissedene meydana gelmiştir. Hisse senetlerinin tamamı nama yazılıdır. Şirket kayıtlı sermaye tavanı sistemine tabi değildir.

31 Aralık 2015			
	Pay Oranı (%)	Pay Adedi	Pay Tutarı TL
Şekerbank T.A.Ş.	99	29.711.995	29,711,995
Şeker Faktoring A.Ş.	1	288.002,50	288,002.50
Şekerbank Int.Bnk.Un.Ltd.	0	2,50	2.50
Toplam	100	30.000.000	30,000,000

(*): 17 Mart 2015 tarihinde 6102 sayılı Türk Ticaret Kanunu ve 6362 sayılı Sermaye Piyasası Kanunu'na uyum amacıyla Esas Sözleşme tadili yapılmıştır.

31 Aralık 2014			
	Pay Oranı (%)	Pay Adedi	Pay Tutarı TL
Şekerbank T.A.Ş. (A Grubu)	70	21.000.000	21,000,000
Şekerbank T.A.Ş. (B Grubu)	29	8.711.995	8,711,995
Diğer (B Grubu)	1	288.005	288,005
Toplam	100	30.000.000	30,000,000

Sermaye düzeltme farkları

TMS 29 "Yüksek Enflasyonlu Ekonomilerde Finansal Raporlama" standardı uyarınca enflasyona göre düzeltilen ilk finansal tablo düzenlenmesi sonucunda "Sermaye", "Yasal Yedekler" ve "Olağanüstü Yedekler" finansal durum tablosunda kayıtlı değerleri ile yansıtılmıştır. Söz konusu hesap kalemlerine ilişkin düzeltme farkları sermaye ile ilişkili ise özsermaye grubu içinde "Sermaye düzeltme farkları" hesabında; yasal yedekler ve olağanüstü yedekler ile ilgili ise "Geçmiş yıllar karları" hesabında gösterilmiştir.

Finansal varlıklar değer artış fonu

Finansal varlık değer artış fonu satılmaya hazır finansal varlıkların gerçeğe uygun değerlerine göre değerlendirilmesi ile oluşur. Gerçeğe uygun değeriyle değerlendirilen bir finansal aracın elden çıkarılması durumunda, değer artış/azalış fonunun satılan finansal varlıkla ilişkili parçası doğrudan kar/zararda muhasebeleştirilir. 31 Aralık 2015 ve 31 Aralık 2014 tarihleri itibarıyla, finansal varlık değer azalış fonunun detayı aşağıdaki gibidir:

	31 Aralık 2015	31 Aralık 2014
Satılmaya hazır finansal varlıklar değer azalışı	(158,891)	(53,428)
Özkaynak altında muhasebeleştirilen ertelenmiş vergi	31,778	10,687
	(127,113)	(42,741)

Satılmaya hazır menkul kıymet portföyü içerisinde bulunan hazine bonusu ve devlet tahvillerinin iç verim oranı ile hesaplanan değeri ile piyasa değeri arasındaki farkın vergi etkisi düşüldükten sonraki değerini ifade eder.

Şeker Yatırım Menkul Değerler Anonim Şirketi ve Bağlı Ortaklığı

31 Aralık 2015 Tarihinde Sona Eren Yıla Ait

Konsolide Finansal Tabloları Tamamlayıcı Dipnotlar

(Para Birimi: Türk Lirası ("TL"))

14 Özkaynaklar (devamı)

Kardan ayrılmış kısıtlanmış yedekler

Yasal yedekler

Sermaye düzeltme farkları

Türk Ticaret Kanunu'na göre yasal yedek akçeler; birinci ve ikinci tertip yasal yedek akçelerden oluşmaktadır. Birinci tertip yasal yedek akçeler, Şirket sermayesinin %20'sine ulaşıncaya kadar, kanuni dönem karının %5'i oranında ayrılmaktadır. İkinci tertip yasal yedek akçeler, şirket sermayesinin %5'ini aşan tüm kar payı dağıtımlarının %10'u oranında ayrılmaktadır. Birinci ve ikinci yasal yedek akçeler, toplam sermayenin %50'sini aşmadığı sürece dağıtılamazlar; ancak ihtiyari yedek akçelerin tükenmesi halinde zararların karşılanmasında kullanılabilirler.

31 Aralık 2015 tarihi itibarıyla Grup'un kardan ayrılmış kısıtlanmış yedekler hesabı 1,547,263 TL'dir (31 Aralık 2014: 1,456,940 TL).

Geçmiş yıllar karları

31 Aralık 2015 tarihi itibarıyla, Grup'un 6,964,412 TL tutarında geçmiş yıllar karları bulunmaktadır (31 Aralık 2014: 4,955,515 TL).

Kar dağıtımı

23 Ocak 2014 tarih ve 28891 sayılı Resmi Gazete yayımlanan SPK'nın II-19. 1 "Kar Payı Tebliği" gereğince payları borsada işlem görmeyen ortaklıklar için kâr payı dağıtım oranı, bağışlar eklenmiş net dağıtılabilir dönem kârının yüzde yirmisinden az olamaz. Yine aynı tebliğe göre, payları borsada işlem görmeyen ortaklıkların kâr payını tam ve nakden dağıtılmaları zorunludur ve halka açık şirketlere tanınan taksitle kâr dağıtımı uygulamasından yararlanamazlar.

Bahsi geçen tebliğ hükümleri doğrultusunda, payları borsada işlem görmeyen ortaklıklar, hesaplanan kâr payı tutarının genel kurula sunulacak son yıllık finansal tablolara göre sermayenin yüzde beşinden daha düşük olması veya söz konusu finansal tablolara göre net dağıtılabilir dönem kârının 100,000 TL'nin altında olması durumunda, ilgili hesap dönemi için kâr payı dağıtmayabilir ve bu durumda dağıtılmayan kâr payı, daha sonraki dönemlerde dağıtılır.

24 Mart 2015 tarihinde yapılan Olağan Genel Kurul toplantısı kararına istinaden Grup'un 2014 yılı net dönem karından 2,099,220 TL aşağıda belirtildiği şekilde dağıtım yapılmıştır:

	Tutar
A - 1. tertip kanuni yedek akçe	90,323
B - Olağanüstü yedek	2,008,897
Toplam	2,099,220

Diğer Değerleme ve Sınıflandırma Kazanç/Kayıplar

Diğer değerlendirme ve sınıflandırma kazanç/kayıpları içerisinde 32,575 TL tutarında aktüeryal fark bulunmaktadır (31 Aralık 2014: 37,007 TL).

Şeker Yatırım Menkul Değerler Anonim Şirketi ve Bağlı Ortaklığı

31 Aralık 2015 Tarihinde Sona Eren Yıla Ait

Konsolide Finansal Tabloları Tamamlayıcı Dipnotlar

(Para Birimi: Türk Lirası ("TL"))

15 Hasılat ve Satışların Maliyeti

31 Aralık 2015 ve 31 Aralık 2014 tarihlerinde sona eren hesap dönemlerine ait esas faaliyet gelirleri aşağıdaki gibidir:

	1 Ocak - 31 Aralık 2015	1 Ocak - 31 Aralık 2014
-Satışlar		
Devlet tahvili satışları	9,870,084,111	6,460,899,126
Özel sektör tahvili satışları	3,377,409,509	10,401,148,068
Özel sektör finansman bonusu satışları	31,486,027	143,962,299
Hisse senetleri ve geçici ilmuhaber satışları	1,421,975	3,070,630
Toplam Satışlar	13,280,401,622	17,009,080,123
-Hizmetler		
Hisse senedi alım / satım aracılık komisyonları	14,105,954	11,129,706
Halka arza aracılık yönetim / yüklenim komisyonları	3,640,750	5,610,114
VİOP komisyonları	1,634,000	1,140,708
Yatırım fonu yönetim komisyonları	1,440,149	1,588,950
Saklama komisyonları	452,397	436,100
Repo / ters repo aracılık komisyonları	123,561	155,982
Yabancı menkul kıymet alış / satış aracılık komisyonları	58,252	87,432
Portföy yönetim komisyonları	-	26,420
Diğer komisyonlar	1,324,706	236,163
Toplam komisyonlar	22,779,769	20,411,575
-Esas Faaliyetlerden Faiz Gelirleri		
Kredili menkul kıymet işlemlerinden faiz gelirleri	4,569,925	4,140,840
Kaldıraçlı alım / satım işlemlerinden elde edilen faiz gelirleri	1,942,472	3,259,311
Müşterilerden alınan diğer faiz gelirleri	660,167	620,279
Toplam faiz gelirleri	7,172,564	8,020,430
-Hizmet Gelirlerinden İndirimler		
Acente komisyon giderleri	(4,144,894)	(4,128,569)
Müşterilere komisyon iadeleri	(204,639)	(88,539)
Diğer İndirimler	(81,317)	(62,876)
Toplam indirimler	(4,430,850)	(4,279,984)
Toplam hasılat	13,305,923,105	17,033,232,144

31 Aralık 2015 ve 31 Aralık 2014 tarihlerinde sona eren hesap dönemlerine ait satışların maliyeti aşağıdaki gibidir:

	1 Ocak – 31 Aralık 2015	1 Ocak – 31 Aralık 2014
Satışların Maliyeti		
Devlet tahvili alışları	(9,869,243,962)	(6,460,531,7167)
Özel sektör tahvil alışları	(3,376,954,300)	(10,400,658,727)
Özel sektör finansman bonusu alışları	(31,324,916)	(143,945,160)
Hisse senedi alışları	(1,412,478)	(2,993,52929)
Toplam	(13,278,935,656)	(17,008,129,132)

Şeker Yatırım Menkul Değerler Anonim Şirketi ve Bağlı Ortaklığı

31 Aralık 2015 Tarihinde Sona Eren Yıla Ait

Konsolide Finansal Tabloları Tamamlayıcı Dipnotlar

(Para Birimi: Türk Lirası ("TL"))

16 Faaliyet Giderleri

31 Aralık 2015 ve 31 Aralık 2014 tarihlerinde sona eren hesap dönemlerine ait genel yönetim giderleri aşağıdaki gibidir:

<i>Genel yönetim giderleri</i>	1 Ocak - 31 Aralık 2015	1 Ocak - 31 Aralık 2014
Personel ücret ve giderleri	13,713,800	11,245,149
Bilgi işlem giderleri	2,987,115	2,760,754
Denetim ve danışmanlık giderleri	1,483,382	1,648,808
Amortisman ve itfa payı giderleri	1,189,765	1,059,637
Vergi, resim harç giderleri	853,588	537,519
Temsil, ağırlama ve seyahat giderleri	624,141	737,623
Posta giderleri	376,939	437,793
Sigorta giderleri	342,358	320,359
Kira giderleri	341,941	350,294
Temizlik giderleri	250,038	201,838
Telefon giderleri	169,573	169,154
Reklam ilan giderleri	90,132	298,384
Matbu basılı evrak giderleri	73,581	100,901
Üyelik, aidat, gider ve katkı payları	31,588	58,638
Diğer	1,335,940	1,266,034
Toplam	23,863,881	21,192,885

<i>Personel ücret ve giderleri</i>	1 Ocak - 31 Aralık 2015	1 Ocak - 31 Aralık 2014
Personel Ücretleri	7,869,316	6,155,183
SGK Primleri	1,289,476	1,056,530
Personel Munzam Vakıf Primleri	1,155,893	969,708
Personel Primleri	541,418	554,980
Personel Yol Giderleri	617,388	467,779
Diğer Personel Giderleri	2,240,309	2,040,969
Toplam	13,713,800	11,245,149

31 Aralık 2015 ve 31 Aralık 2014 tarihlerinde sona eren hesap dönemlerine ait pazarlama giderleri aşağıdaki gibidir:

<i>Pazarlama giderleri</i>	1 Ocak - 31 Aralık 2015	1 Ocak - 31 Aralık 2014
Takas ve saklama giderleri	521,810	547,245
SGMK işlem payı ve tescil ücreti	305,744	370,981
Hisse senedi işlem payı ve tescil ücreti	519,261	288,561
VİOP işlem payları	343,595	262,234
Diğer pazarlama giderleri	673,899	240,828
Toplam	2,364,309	1,709,849

Şeker Yatırım Menkul Değerler Anonim Şirketi ve Bağlı Ortaklığı

31 Aralık 2015 Tarihinde Sona Eren Yıla Ait

Konsolide Finansal Tabloları Tamamlayıcı Dipnotlar

(Para Birimi: Türk Lirası ("TL"))

17 Niteliklerine Göre Giderler

Şirket, ilişikteki konsolide finansal tablolarında giderleri fonksiyon esasına göre sınıflamıştır. 31 Aralık 2015 tarihinde sona eren hesap dönemi içinde oluşan amortisman ve itfa giderleri 1,189,765 TL tutarındadır (31 Aralık 2014: 1,059,637 TL).

31 Aralık 2015 tarihinde sona eren hesap dönemi içinde kıdem tazminatı karşılığı gideri 509,609 TL'dir (31 Aralık 2014: 333,374 TL)

31 Aralık 2015 tarihinde sona eren hesap dönemi içinde izin karşılığı gideri 109,816 TL'dir (31 Aralık 2014: 66,951 TL)

18 Esas Faaliyetlerden Diğer Gelirleri ve Giderleri

31 Aralık 2015 ve 31 Aralık 2014 tarihlerinde sona eren hesap dönemlerine ait diğer faaliyet gelirleri ve giderleri aşağıdaki gibidir:

	1 Ocak - 31 Aralık 2015	1 Ocak - 31 Aralık 2014
<i>Diğer faaliyet gelirleri</i>		
Kur farkı gelirleri	571,412	68,397
Konusu kalmayan karşılıklar	214,677	353,524
Diğer gelirler ve karlar	56,014	100,409
Toplam	842,103	522,330

31 Aralık 2015 tarihlerinde sona eren hesap dönemlerine ait diğer faaliyet giderleri 62,195 TL'dir (31 Aralık 2014: 16,062 TL)

19 Yatırım Faaliyetlerinden Gelirler / Giderler

Yatırım Faaliyetlerinden Gelirler	1 Ocak - 31 Aralık 2015	1 Ocak - 31 Aralık 2014
Özel Sektör Tahvil Faiz Gelirleri	1,426,636	421,495
DİBS Faiz Gelirleri	328,562	281,959
Temettü Geliri	6,798	3,382
Mevduat Faiz Geliri	6,188	53,276
Finansal Varlık Değerleme Karları (*)	-	1,304,508
Diğer Gelirler ve Karlar (*)	125,133	3,439
Toplam	1,893,317	2,068,059

Yatırım Faaliyetlerinden Giderler	1 Ocak - 31 Aralık 2015	1 Ocak - 31 Aralık 2014
Finansal Varlık Değerleme Zararları (*)	716,899	-
Toplam	716,899	-

(*) Gerçeğe uygun değer farkı kar veya zarara yansıtılan finansal varlıklar değerlendirilmiştir.

Şeker Yatırım Menkul Değerler Anonim Şirketi ve Bağlı Ortaklığı
31 Aralık 2015 Tarihinde Sona Eren Yıla Ait
Konsolide Finansal Tabloları Tamamlayıcı Dipnotlar
(Para Birimi: Türk Lirası ("TL"))

20 Finansman Giderleri

Finansman Giderleri	1 Ocak - 31 Aralık 2015	1 Ocak - 31 Aralık 2014
BPP Faiz Giderleri	2,496,435	1,424,971
Teminat Mektubu Giderleri	316,535	306,467
Bankalara Verilen Faizler	99,931	335,507
Toplam	2,912,901	2,066,945

21 Vergi Varlık ve Yükümlülükleri

21 Haziran 2006 tarih ve 26205 sayılı Resmi Gazete’de yayımlanarak yürürlüğe giren 5520 Sayılı Kurumlar Vergisi Kanunu’nun 32’nci maddesi gereği olarak kurum kazançları %20 oranında kurumlar vergisine tabidir.

Türkiye’de bir işyeri ya da daimi temsilcisi aracılığı ile gelir elde eden kurumlar ile Türkiye’de yerleşik kurumlara yapılanlar dışındaki temettü ödemeleri üzerinde %15 oranında stopaj uygulanır.

Kurumlar Vergisi Kanunu’nun 13’üncü maddesinin transfer fiyatlandırması yoluyla “örtülü kazanç dağıtımı” başlığı altında transfer fiyatlandırması konusu işlenmektedir. 18 Kasım 2007 tarihinde yayımlanan “Transfer Fiyatlandırması Yoluyla Örtülü Kazanç Dağıtımı Hakkında Genel Tebliğ”de uygulamadaki detaylar belirlenmiştir.

Eğer vergi mükellefleri ilgili kuruluşlarla (kişilerle), fiyatlandırmaları emsallere uygunluk ilkesi çerçevesinde yapılmayan ürün, hizmet veya mal alım ve satım işlemlerine giriyorlarsa, o zaman ilgili karların transfer fiyatlaması yoluyla örtülü bir şekilde dağıtıldığı kanaatine varılacaktır. Bu tarz transfer fiyatlaması yoluyla örtülü kar dağıtımları kurumlar vergisi açısından vergi matrahından indirilemeyecektir.

Şirketler üçer aylık mali karları üzerinden %20 oranında geçici vergi hesaplar ve o dönemi izleyen ikinci ayın 10’uncu gününe kadar beyan edip 25’nci günü akşamına kadar öderler. Yıl içinde ödenen geçici vergi o hesap dönemine ait olup izleyen yıl verilecek kurumlar vergisi beyannamesi üzerinden hesaplanacak kurumlar vergisinden mahsup edilir. Mahsuba rağmen ödenmiş geçici vergi tutarı kalmış ise bu tutar nakden iade alınabileceği gibi devlete karşı olan herhangi bir başka finansal borca da mahsup edilebilir.

Türkiye’de vergi konusunda yetkili makamlar ile nihai mutabakat sağlamak gibi bir uygulama bulunmamaktadır. Kurumlar vergisi beyannameleri ilgili oldukları yılı takip eden dördüncü ayın on beşinci günü akşamına kadar vergi dairelerine teslim edilir. Ancak, vergi incelemesine yetkili makamlar geriye dönük olarak beş yıllık muhasebe kayıtlarını inceleyebilir ve/veya vergi ile ilgili görüşlerini değiştirebilir.

Türk vergi mevzuatına göre beyanname üzerinde gösterilen finansal zararlar 5 yılı aşmamak kaydıyla dönem kurum kazancından indirilebilir.

31 Aralık 2015 tarihi itibarıyla dönem karı vergi yükümlülüğü bulunmamaktadır (31 Aralık 2014: 543,974 TL).

Şeker Yatırım Menkul Değerler Anonim Şirketi ve Bağlı Ortaklığı

31 Aralık 2015 Tarihinde Sona Eren Yıla Ait

Konsolide Finansal Tabloları Tamamlayıcı Dipnotlar

(Para Birimi: Türk Lirası ("TL"))

21 Vergi Varlık ve Yükümlülükleri (devamı)

31 Aralık 2015 ve 31 Aralık 2014 tarihlerinde sona eren hesap dönemlerinde kar veya zarar ve diğer kapsamlı gelir tablosundaki vergi kalemleri aşağıdaki gibidir:

	31 Aralık 2015	31 Aralık 2014
Ertelenen vergi geliri / (gideri)	(201,479)	21,565
Cari vergi gideri	-	(630,005)
Toplam	(201,479)	(608,440)

Aşağıdaki dökümü verilen mutabakat, 31 Aralık 2015 ve 31 Aralık 2014 tarihlerinde sona eren hesap dönemlerinde, toplam vergi provizyonu ile yasal vergi oranının, vergi öncesi kar rakamına uygulanmasıyla hesaplanan miktar arasındaki farkları göstermektedir:

	31 Aralık 2015	Oran (%)	31 Aralık 2014	Oran (%)
Vergi öncesi kar /zarar	(197,316)		2,707,660	
Yasal oran kullanılarak hesaplanan vergi	39,463	(20)	(541,532)	(20)
Kayıtlara alınmayan ertelenmiş vergi varlığı	(188,560)	96	-	-
Kanunen kabul edilmeyen giderler	(39,928)	20	(81,235)	(9)
Diğer	(12,454)	6	14,327	11
Vergi gideri	(201,479)	102	(608,440)	(18)

Grup, 31 Aralık 2015 tarihi itibarıyla 942,802 TL tutarında indirilebilir mali zararları üzerinden hesaplanan 188,560 TL tutarındaki ertelenmiş vergi varlığını ihtiyatlılık prensibi gereği kayıtlarına yansıtmemiştir.

Ertelenen vergi

Ertelenen vergi yükümlülüğü veya alacağı varlıkların ve borçların konsolide finansal tablolarda gösterilen değerleri ile yasal vergi matrahı hesabında dikkate alınan tutarları arasındaki vergi etkilerinin hesaplanmasıyla belirlenmektedir. Ertelenen vergi yükümlülüğü veya alacağı, söz konusu geçici farklılıkların ortadan kalkacağı ilerideki dönemlerde geçerli olacağı tahmin edilen vergi oranları dikkate alınarak ilişikteki konsolide finansal tablolara yansıtılmaktadır.

31 Aralık 2015 ve 31 Aralık 2014 tarihlerinde sona eren hesap dönemleri içinde ertelenmiş vergi varlıkları/(yükümlülükleri) hareket tablosu aşağıdaki gibidir:

	31 Aralık 2015	31 Aralık 2014
1 Ocak, açılış bakiyesi	510,607	461,452
Kar veya zarar tablosunda muhasebeleştirilen ertelenmiş vergi gideri	(201,479)	21,565
Özkaynak altında muhasebeleştirilen ertelenmiş vergi geliri / (gideri)	21,093	27,590
Kapanış bakiyesi	330,221	510,607

31 Aralık 2015 ve 31 Aralık 2014 tarihleri itibarıyla net ertelenen vergi varlıkları ve yükümlülüklerini oluşturan kalemler aşağıdaki gibidir:

	31 Aralık 2015	31 Aralık 2014
<i>Ertelenen vergi varlıkları</i>		
Kıdem tazminatı-İzin karşılığı	430,705	375,585
Finansal varlıklar değerlendirme zararı	69,943	221,510
Toplam ertelenen vergi varlıkları	500,648	597,095
<i>Ertelenen vergi yükümlülükleri</i>		
Maddi ve maddi olmayan duran varlıkların ekonomik ömür farkları	(170,427)	(86,488)
Toplam ertelenen vergi yükümlülüğü	(170,427)	(86,488)
Net ertelenen vergi varlığı	330,221	510,607

Şeker Yatırım Menkul Değerler Anonim Şirketi ve Bağlı Ortaklığı

31 Aralık 2015 Tarihinde Sona Eren Yıla Ait

Konsolide Finansal Tabloları Tamamlayıcı Dipnotlar

(Para Birimi: Türk Lirası ("TL"))

22 Pay Başına Kazanç

TMS 33 – Hisse Başına Kazanç standardına göre hisse senetleri borsada işlem görmeyen işletmeler hisse başına kazanç açıklamak zorunda değildirler. Grup'un hisseleri borsada işlem görmediğinden, ilişikteki konsolide finansal tablolarda hisse başına kazanç hesaplanmamıştır.

23 İlişkili Taraflardan Alacaklar ve İlişkili Taraflara Borçlar

31 Aralık 2015 ve 31 Aralık 2014 tarihleri itibarıyla, ilişkili taraflardan alacaklar ve borçlar aşağıdaki gibidir:

	31 Aralık 2015	31 Aralık 2014
Nakit ve nakit benzerleri		
Şekerbank T.A.Ş. mevduat	9,382,749	1,651,846
Şekerbank T.A.Ş. ters repo	2,399,993	1,000,000
Toplam	11,782,742	2,651,846

	31 Aralık 2015	31 Aralık 2014
İlişkili Taraflardan Ticari Alacaklar		
Şekerbank T.A.Ş. yatırım fonları (Fon yönetim ücreti)	73,192	129,155
Samruk Kazyna K.V.F.	27,444	-
Toplam	100,636	129,155

	31 Aralık 2015	31 Aralık 2014
İlişkili Taraflardan Finansal/Ticari Borçlar		
Finansal kiralama işlemlerinden borçlar (Not 5)	-	10,586
Toplam	-	10,586

İlişkili Taraflarla İşlemler

31 Aralık 2015 ve 31 Aralık 2014 tarihlerinde, sona eren hesap dönemlerine ait ilişkili taraflarla işlemler aşağıdaki gibidir:

31 Aralık 2015	Hizmet Giderleri			
İlişkili kuruluş işlemleri (Giderler)	Acente Komisyon Gideri	Faaliyet Gid. (Kira/Diğer)	Finansal Giderler	Sigorta Giderleri
Şekerbank T.A.Ş.	4,144,894	21,023	1,037	-
Şekerbank T.A.Ş S.S. San. Vak.	-	69,780	-	-
Şeker Finansal Kiralama A.Ş.	-	-	-	-
Sekar Oto Kiralama A.Ş.	-	215,880	-	-
Sbn Sigorta A.Ş.	-	-	-	326,166
Şekerbank T.A.Ş Personel Munzam Sandığı Vakfı	-	-	-	804,498
Toplam	4,144,894	306,683	1,037	1,130,664

Şeker Yatırım Menkul Değerler Anonim Şirketi ve Bağlı Ortaklığı

31 Aralık 2015 Tarihinde Sona Eren Yıla Ait

Konsolide Finansal Tabloları Tamamlayıcı Dipnotlar

(Para Birimi: Türk Lirası ("TL"))

23

İlişkili Taraflardan Alacaklar ve İlişkili Taraflara Borçlar (devamı)

31 Aralık 2015	Halka Arz Komisyon Geliri	Portföy Yönetim Ücretleri	Saklama/ İşlem Kom.
<i>İlişkili kuruluş işlemleri (Gelirler)</i>			
Şekerbank T.A.Ş.	2,705,500	-	153,132
Şekerbank T.A.Ş Sos Sigorta Sandığı Vakfı	-	-	35,585
Şekerbank T.A.Ş Personel Munzam Sandığı Vakfı	-	-	124,165
BTA Securities	-	-	35,636
Şekerbank T.A.Ş Yatırım Fonları	-	1,418,537	124,650
Şeker Finansal Kiralama	672,000	-	9,750
Samruk Kazyna	-	-	60,273
Toplam	3,377,500	1,418,537	543,191

31 Aralık 2014	Hizmet Giderleri (Acente Komisyon Gideri)	Faaliyet Giderleri (Kira Gideri)	Finansal Giderler	Sigorta Giderleri
<i>İlişkili kuruluş işlemleri (Giderler)</i>				
Şekerbank T.A.Ş.	4,128,569	16,367	953	-
Şekerbank T.A.Ş S.S. San. Vak.	-	64,500	-	-
Şeker Finansal Kiralama A.Ş.	-	-	-	-
Sekar Oto Kiralama A.Ş.	-	188,700	-	-
Sbn Sigorta A.Ş.	-	-	-	680,269
Şekerbank T.A.Ş Personel Munzam Sandığı Vakfı	-	-	-	308,064
Toplam	4,128,569	269,567	953	988,333

31 Aralık 2014	Halka Arz Komisyon Geliri	Portföy Yönetim Ücretleri	Saklama Kom. İşlem Kom.
<i>İlişkili kuruluş işlemleri (Gelirler)</i>			
Şekerbank T.A.Ş.	1,750,000	-	200,621
Şekerbank T.A.Ş Sos Sigorta Sandığı Vakfı	-	-	49,013
Şekerbank T.A.Ş Personel Munzam Sandığı Vakfı	-	-	143,154
BTA Securities	-	-	35,062
Şekerbank T.A.Ş Yatırım Fonları	-	1,562,023	145,247
Şeker Finansal Kiralama	700,000	-	9,000
Şeker Mortgage Finansman A.Ş.	-	-	9,603
Samruk Kazyna	-	-	62,869
Toplam	2,450,000	1,562,023	654,569

31 Aralık 2015 tarihinde sona eren hesap döneminde Grup üst yönetimine ödenen ücret ve benzeri menfaatlerin brüt toplamı 2,349,814 TL'dir (31 Aralık 2014: 2,276,767 TL).

24

Finansal Araçlardan Kaynaklanan Risklerin Niteliği ve Düzeyi

Şirket finansal araçlardan kaynaklanan risklerinin yönetimini SPK tarafından yayımlanmış Seri: V No: 34 sayılı "Aracı Kurumların Sermayelerine ve Sermaye Yeterliliğine İlişkin Esaslar Tebliği" ("Tebliğ")

Şeker Yatırım Menkul Değerler Anonim Şirketi ve Bağlı Ortaklığı

31 Aralık 2015 Tarihinde Sona Eren Yıla Ait

Konsolide Finansal Tabloları Tamamlayıcı Dipnotlar

(Para Birimi: Türk Lirası ("TL"))

34") kapsamında yapmaktadır. Şirket Tebliğ 34 kapsamında periyodik olarak Risk karşılığı, Sermaye yeterliliği tabanı ve Likidite yükümlülüğü hesaplama tablolarını hazırlayıp SPK'ya göndermekle yükümlüdür.

24.1 Kredi riski

Şirket, bireyler ve şirketler adına çeşitli aracılık faaliyetlerinde bulunmakta ve danışmanlık hizmeti vermektedir. Şirket faaliyetleri arasında çeşitli menkul kıymet alım-satım işlemlerini de yapmaktadır. Bu faaliyetler sırasında Şirket, karşı tarafın anlaşmalarda belirlenen şartları yerine getirmemesi durumunda anlaşmada belirlenen menkul kıymetin satın alınmasından veya satılmasından dolayı ortaya çıkabilecek zarara maruz kalabilmektedir. Böyle bir işlem zararını kontrol etmek veya azaltmak amacıyla Şirket, müşterilerinden hesaplarında nakit veya nakde eşdeğer varlıkları bulundurmalarını istemektedir. Kredi risk izleme, günlük kredi bakiyeleri üzerinden teminatların (örneğin hisse senetleri) likidite ve değerinin izlenmesi yoluyla, karşı taraf risklerine günlük limit getirilmesiyle ve kredi için alınan teminatın yeterliliğinin izlenmesiyle gerçekleştirilmektedir. Şirket, emanet olarak tuttuğu teminatı, müşterinin kredi marjını önceden belirlenen limit dahilinde tutmak şartını yerine getirmemesi durumunda satmaktadır.

Finansal yatırımlar piyasa değerleri ile finansal durum tablosuna yansıtılmışlardır. Diğer finansal araçların vadelerinin bir aydan uzun olmaması sebebiyle kayıtlı değerleri gerçeğe uygun değerleri olarak kabul edilmiştir.

Şeker Yatırım Menkul Değerler Anonim Şirketi ve Bağlı Ortaklığı
 31 Aralık 2015 Tarihinde Sona Eren Yıla Ait
 Konsolide Finansal Tabloları Tamamlayıcı Dipnotlar
 (Para Birimi: Türk Lirası ("TL"))

24 Finansal Araçlardan Kaynaklanan Risklerin Niteliği ve Düzeyi (devamı)

24.1 Kredi riski (devamı)

Cari Dönem – 31 Aralık 2015	Alacaklar				Ters repo işlemlerinden alacaklar	Bankalardaki Mevduat	Finansal Yatırımlar(*)
	Ticari Alacaklar		Diğer Alacaklar				
	İlişkili Taraf	Diğer Taraf	İlişkili Taraf	Diğer Taraf			
Raporlama tarihi itibarıyla maruz kalınan azami kredi riski (A+B+C+D+E)	100,636	46,635,632	-	-	9,400,027	11,039,869	19,197,408
- Azami riskin teminat, vs ile güvence altına alınmış kısmı	-	25,155,688	-	-	-	-	17,808,276
A Vadesi geçmemiş ya da değer düşüklüğüne uğramamış finansal varlıklar net defter değeri	100,636	46,635,632	-	-	9,400,027	11,039,869	19,197,408
B Koşulları yeniden görüşülmüş bulunan, aksi takdirde vadesi geçmiş veya değer düşüklüğüne uğramış sayılacak finansal varlıkların net defter değeri	-	-	-	-	-	-	-
C Vadesi geçmiş ancak değer düşüklüğüne uğramamış varlıkların net defter değeri	-	-	-	-	-	-	-
- Teminat, vs ile güvence altına alınmış kısmı	-	-	-	-	-	-	-
D Değer düşüklüğüne uğrayan varlıkların net defter değeri	-	-	-	-	-	-	-
E Bilanço dışı kredi riski içeren unsurlar	-	-	-	-	-	-	-

(*) 2,126,528 TL tutarındaki hisse senetleri dahil edilmemiştir.

Önceki Dönem – 31 Aralık 2014	Alacaklar				Ters repo işlemlerinden alacaklar	Bankalardaki Mevduat	Finansal Yatırımlar
	Ticari Alacaklar		Diğer Alacaklar				
	İlişkili Taraf	Diğer Taraf	İlişkili Taraf	Diğer Taraf			
Raporlama tarihi itibarıyla maruz kalınan azami kredi riski (A+B+C+D+E)	129,155	42,274,501	-	245,059	9,000,001	5,299,736	107,828,750
- Azami riskin teminat, vs ile güvence altına alınmış kısmı	-	28,584,736	-	-	-	-	105,702,222
A Vadesi geçmemiş ya da değer düşüklüğüne uğramamış finansal varlıklar net defter değeri	129,155	42,274,501	-	245,059	9,000,001	5,299,736	107,108,750
B Koşulları yeniden görüşülmüş bulunan, aksi takdirde vadesi geçmiş veya değer düşüklüğüne uğramış sayılacak finansal varlıkların net defter değeri	-	-	-	-	-	-	-
C Vadesi geçmiş ancak değer düşüklüğüne uğramamış varlıkların net defter değeri	-	-	-	-	-	-	-
- Teminat, vs ile güvence altına alınmış kısmı	-	-	-	-	-	-	-
D Değer düşüklüğüne uğrayan varlıkların net defter değeri	-	-	-	-	-	-	-
E Bilanço dışı kredi riski içeren unsurlar	-	-	-	-	-	-	-

Şeker Yatırım Menkul Değerler Anonim Şirketi ve Bağlı Ortaklığı

31 Aralık 2015 Tarihinde Sona Eren Yıla Ait

Konsolide Finansal Tabloları Tamamlayıcı Dipnotlar

(Para Birimi: Türk Lirası ("TL"))

24 Finansal Araçlardan Kaynaklanan Risklerin Niteliği ve Düzeyi (devamı)

24.2 Likidite riski

31 Aralık 2015 tarihi itibarıyla türev olmayan finansal yükümlülüklerin kalan vadelerine göre profili aşağıdaki tablodaki gibidir:

Sözleşmeye Dayalı Vadeler	Defter Değeri	Nakit çıkışlar toplamı	3 aydan kısa	3-12 ay arası	1-5 yıl arası	5 yıldan uzun
Türev Olmayan Finansal Yükümlülükler						
Finansal borçlar	27,000,000	27,011,420	27,011,420	-	-	-
Ticari borçlar	42,799,295	42,799,295	42,799,295	-	-	-
Diğer borçlar	1,345,844	1,345,844	1,345,844	-	-	-
Toplam	71,145,139	71,156,559	71,156,559			

31 Aralık 2014 tarihi itibarıyla türev olmayan finansal yükümlülüklerin kalan vadelerine göre profili aşağıdaki tablodaki gibidir:

Sözleşmeye Dayalı Vadeler	Defter Değeri	Nakit çıkışlar toplamı	3 aydan kısa	3-12 ay arası	1-5 yıl arası	5 yıldan uzun
Türev Olmayan Finansal Yükümlülükler						
Finansal borçlar	33,707,586	33,716,025	33,716,025	-	-	-
Ticari borçlar	111,662,274	111,662,274	111,662,274	-	-	-
Diğer borçlar	1,346,719	1,346,719	1,346,719	-	-	-
Toplam	146,716,579	146,725,018	146,725,018			

31 Aralık 2015 ve 31 Aralık 2014 tarihleri itibarıyla Grup'un Tebliğ 34 kapsamında likidite yükümlülüğü aşağıdaki gibidir:

	31 Aralık 2015	31 Aralık 2014
Dönen Varlıklar (A)	63,078,973	62,255,476
Kısa Vadeli Borçlar (B)	40,967,774	47,591,863
Dönen Varlıklar/ Kısa Vadeli Borçlar (A/B)	1.54	1.31

Şirket, kısa vadeli varlıklarının kısa vadeli borçlarından daha fazla olması nedeniyle likidite riskine maruz kalmamaktadır.

24.3 Piyasa riski

Piyasa riski faiz oranlarında, kurlarda veya menkul kıymetlerin ve diğer finansal sözleşmelerin değerinde meydana gelecek ve Şirket'i olumsuz etkileyecek değişimlerdir. Şirket için esas önemli riskler kurdaki ve faizdeki değişimlerdir.

Kur riski

Şirket, yabancı para cinsinden varlıklarını TL'ye çevirirken işlem tarihindeki kur ile raporlama tarihindeki kur oranlarındaki değişiklikler nedeniyle kur riskine maruz kalmaktadır.

Şeker Yatırım Menkul Değerler Anonim Şirketi ve Bağlı Ortaklığı

31 Aralık 2015 Tarihinde Sona Eren Yıla Ait

Konsolide Finansal Tabloları Tamamlayıcı Dipnotlar

(Para Birimi: Türk Lirası ("TL"))

24 Finansal Araçlardan Kaynaklanan Risklerin Niteliği ve Düzeyi (devamı)

24.3 Piyasa riski (devamı)

Kur riski (devamı)

31 Aralık 2015 ve 31 Aralık 2014 tarihleri itibarıyla, Grup'un yabancı para pozisyonu aşağıdaki gibidir:

	31 Aralık 2015			31 Aralık 2014		
	TL Karşılığı	ABD Doları	Avro	TL Karşılığı	ABD Doları	Avro
1. Ticari Alacaklar	-	-	-	-	-	-
2a. Parasal Finansal Varlıklar (Kasa, Banka hesapları dahil)	7,840,975	1,445,891	1,119,622	4,681,902	700,934	621,442
2b. Parasal Olmayan Finansal Varlıklar	-	-	-	-	-	-
3. Diğer	-	-	-	-	-	-
4. Dönen Varlıklar (1+2+3)	7,840,975	1,445,891	1,119,622	4,681,902	700,934	621,442
5. Ticari Alacaklar	-	-	-	-	-	-
6a. Parasal Finansal Varlıklar	-	-	-	-	-	-
6b. Parasal Olmayan Finansal Varlıklar	-	-	-	-	-	-
7. Diğer	-	-	-	-	-	-
8. Duran Varlıklar (5+6+7)	-	-	-	-	-	-
9. Toplam Varlıklar (4+8)	7,840,975	1,445,891	1,119,622	4,681,902	700,934	621,442
10. Ticari Borçlar	3,966,705	658,316	645,954	1,726,584	434,244	255,120
11. Finansal Yükümlülükler	-	-	-	10,586	4,565	-
12a. Parasal Olan Diğer Yükümlülükler	-	-	-	-	-	-
12b. Parasal Olmayan Diğer Yük. ler	-	-	-	-	-	-
13. Kısa Vadeli Yükümlülükler (10+11+12)	3,966,705	658,316	645,954	1,737,170	438,809	255,120
14. Ticari Borçlar	-	-	-	-	-	-
15. Finansal Yükümlülükler	-	-	-	-	-	-
16a. Parasal Olan Diğer Yükümlülükler	-	-	-	-	-	-
16b. Parasal Olmayan Diğer Yük. ler	-	-	-	-	-	-
17. Uzun Vadeli Yükümlülükler (14+15+16)	-	-	-	-	-	-
18. Toplam Yükümlülükler (13+17)	3,966,705	658,316	645,954	1,737,170	438,809	255,120
19. Bilanço Dışı Türev Araçların net Varlık / (Yükümlülük) Pozisyonu (19a-19b)	-	-	-	-	-	-
19a. Hedge Edilen Toplam Varlık Tutarı	-	-	-	-	-	-
19b. Hedge Edinilen Toplam Yükümlülük Tutarı	-	-	-	-	-	-
20. Net Yabancı Para Varlık / (Yükümlülük) Pozisyonu (9-18+19)	3,874,270	787,575	473,668	2,944,732	262,125	366,322
21. Parasal Kalemler Net Yabancı Para Varlık / (Yükümlülük) Pozisyonu (=1+2a+5+6a-10-11-12a-14-15-16a)	3,874,270	787,575	473,668	2,944,732	262,125	366,322
22. Döviz Hedge i İçin Kullanılan Finansal Araçların Toplam Geriye Uygun Değeri	-	-	-	-	-	-

Nakit ve nakit benzerleri", içerisinde gösterilen yabancı para müşteri varlıkları ile "Ticari borçlar" içerisinde gösterilen yabancı para müşteri varlıklarına ilişkin yükümlülükler, döviz pozisyonu tablosuna dahil edilmiştir.

Şeker Yatırım Menkul Değerler Anonim Şirketi ve Bağlı Ortaklığı

31 Aralık 2015 Tarihinde Sona Eren Yıla Ait

Konsolide Finansal Tabloları Tamamlayıcı Dipnotlar

(Para Birimi: Türk Lirası ("TL"))

24 Finansal Araçlardan Kaynaklanan Risklerin Niteliği ve Düzeyi (devamı)

24.3 Piyasa riski (devamı)

Kur riski (devamı)

Döviz kuru duyarlılık analizi tablosu

31 Aralık 2015

	Kar/Zarar		Özkaynaklar	
	Yabancı paranın değer kazanması	Yabancı paranın değer kaybetmesi	Yabancı paranın değer kazanması	Yabancı paranın değer kaybetmesi
ABD Doları'nın TL karşısında %10 değerlenmesi halinde				
1-ABD Doları net varlık/yükümlülüğü	228,995	(228,995)	228,995	(228,995)
2-ABD Doları riskinden korunan kısım (-)	-	-	-	-
3-ABD Doları Net etki (1+2)	228,995	(228,995)	228,995	(228,995)
Euro'nun TL karşısında %10 değerlenmesi halinde				
4-Euro net varlık/yükümlülüğü	150,513	(150,513)	150,513	(150,513)
5-Euro riskinden korunan kısım (-)	-	-	-	-
6-Euro Net etki (4+5)	150,513	(150,513)	150,513	(150,513)
Toplam (3+6)	379,508	(379,508)	379,508	(379,508)

31 Aralık 2014

	Kar/Zarar		Özkaynaklar	
	Yabancı paranın değer kazanması	Yabancı paranın değer kaybetmesi	Yabancı paranın değer kazanması	Yabancı paranın değer kaybetmesi
ABD Doları'nın TL karşısında %10 değerlenmesi halinde				
1-ABD Doları net varlık/yükümlülüğü	60,784	(60,784)	60,784	(60,784)
2-ABD Doları riskinden korunan kısım (-)	-	-	-	-
3-ABD Doları Net etki (1+2)	60,784	(60,784)	60,784	(60,784)
Euro'nun TL karşısında %10 değerlenmesi halinde				
4-Euro net varlık/yükümlülüğü	103,328	(103,328)	103,328	(103,328)
5-Euro riskinden korunan kısım (-)	-	-	-	-
6-Euro Net etki (4+5)	103,328	(103,328)	103,328	(103,328)
Toplam (3+6)	164,112	(164,112)	164,112	(164,112)

Şeker Yatırım Menkul Değerler Anonim Şirketi ve Bağlı Ortaklığı

31 Aralık 2015 Tarihinde Sona Eren Yıla Ait

Konsolide Finansal Tabloları Tamamlayıcı Dipnotlar

(Para Birimi: Türk Lirası ("TL"))

24 Finansal Araçlardan Kaynaklanan Risklerin Niteliği ve Düzeyi (devamı)

24.3 Piyasa riski (devamı)

Faiz oranı riski

Piyasa faiz oranlarındaki değişmelerin finansal araçların fiyatlarında dalgalanmalara yol açması, Grup'un faiz oranı riskini yönetme gerekliliğini doğurur. Grup'un faiz oranı riskine duyarlılığı aktif ve pasif hesapların vadelerindeki uyumsuzluğu ile ilgilidir. Bu risk faiz değişimlerinden etkilenen varlıkları aynı tipte yükümlülüklerle karşılamak suretiyle yönetilmektedir.

Grup, menkul kıymet yatırımları nedeniyle faiz oranı ve fiyat riskine maruz kalmaktadır.

		31 Aralık 2015	31 Aralık 2014
Sabit faizli finansal araçlar			
<i>Finansal varlıklar</i>	Gerçeğe uygun değer farklı kar/zarara yansıtılan varlıklar	18,366,734	107,166,169
	Satılmaya hazır finansal varlıklar	1,044,871	662,581
<i>Finansal yükümlülükler</i>	Finansal borçlar	27,000,000	33,707,586

Faiz oranı duyarlılık analizi

31 Aralık 2015 ve 31 Aralık 2014 tarihleri itibarıyla, faiz oranlarında %1'lik düşüş veya yükseliş olması ve bu değişikliğin gerçeğe uygun değerleriyle değerlendirilen finansal varlık üzerindeki etkisinin yansıtılması ve diğer tüm değişkenlerin sabit tutulması durumunda;

	Cari dönem		Önceki dönem	
	Gelir tablosu	Özkaynak	Gelir tablosu	Özkaynak
Faiz oranlarının %1 artışı	(669,067)	(179,496)	(343,920)	(25,208)
Faiz oranlarının %1 azalışı	554,762	(108,170)	294,489	27,751

Diğer fiyat riskleri

Grup, elinde bulundurduğu hisse senedi yatırımları nedeniyle hisse senedi fiyat riskine maruz kalmaktadır.

Şeker Yatırım Menkul Değerler Anonim Şirketi ve Bağlı Ortaklığı

31 Aralık 2015 Tarihinde Sona Eren Yıla Ait

Konsolide Finansal Tabloları Tamamlayıcı Dipnotlar

(Para Birimi: Türk Lirası ("TL"))

24 Finansal Araçlardan Kaynaklanan Risklerin Niteliği ve Düzeyi (devamı)

24.3 Piyasa Riski (devamı)

Diğer fiyat riskleri(devamı)

Aşağıdaki duyarlılık analizleri raporlama tarihinde maruz kalınan hisse senedi fiyat risklerine göre belirlenmiştir.

31 Aralık 2015 tarihi itibarıyla, diğer tüm değişkenlerin sabit ve piyasa fiyatlarının %10 oranında fazla/az olması durumunda hisse senedi yatırımları net kar/zararı etkileyecektir. Grup'un alım satım amaçlı ve satılmaya hazır olarak sınıflandırdığı hisse senedi yatırımlarında 300,045 TL artış/azalış özkaynak etkisi olacaktır (31 Aralık 2014: 124,681 TL artış/azalış özkaynak etkisi).

24.4 Sermaye Yönetimi

31 Aralık 2015 ve 31 Aralık 2014 tarihleri itibarıyla, Grup'un, Tebliğ 34 kapsamında portföy yöneticiliği, yatırım danışmanlığı, menkul kıymetlerin geri alma (repo) veya satma (ters repo) taahhüdü ile alım satımı, kredili menkul kıymet, açığa satış ve menkul kıymetlerin ödünç alma ve verme işlemleri, halka arza aracılık, alım satım aracılığı, kaldıraçlı alım satım işlemleri ve Vadeli İşlem ve Opsiyon Borsası A.Ş.'de türev araçların alım satımına aracılık için sahip olması gereken asgari özsermaye yükümlülüğü sırasıyla 10,231,000 TL ve 10,659,000 TL olmalıdır.

Ayrıca, Grup'un sahip olması gereken sermaye yeterliliği tabanı, Tebliğ 34'de getirilen değerlendirme hükümleri çerçevesinde, değerlendirme günü itibarıyla hazırlanmış konsolide finansal tablolarında yer alan ve Grup'un net aktif toplamının ortaklık tarafından karşılanan kısmını ifade eden özsermayelerinden aşağıda sayılan varlık kalemlerinin indirilmesi suretiyle bulunan tutarı ifade eder.

a) Duran varlıklar;

1) Maddi duran varlıklar (net),

2) Maddi olmayan duran varlıklar (net),

3) Borsalarda ve teşkilatlanmış diğer piyasalarda işlem görenler hariç olmak üzere, değer düşüklüğü karşılığı ve sermaye taahhütleri düşüldükten sonra kalan finansal duran varlıklar,

4) Diğer duran varlıklar,

b) Müşteri sıfatı ile olsa dahi, personelden, ortaklardan, iştiraklerden, bağlı ortaklıklardan ve sermaye, yönetim ve denetim açısından doğrudan veya dolaylı olarak ilişkili bulunan kişi ve kurumlardan olan teminatsız alacaklar ile bu kişi ve kurumlar tarafından ihraç edilmiş ve borsalarda ve teşkilatlanmış diğer piyasalarda işlem görmeyen sermaye piyasası araçları.

Grup'un 31 Aralık 2015 tarihi itibarıyla sahip olduğu sermaye yeterliliği tabanı 13,446,318 TL'dir (31 Aralık 2014: 17,442,141 TL). Sermaye yeterliliği tabanı yükümlülüğü aşağıda belirtilen kalemlerinin herhangi birinden az olamaz.

a) Sahip oldukları yetki belgelerine tekabül eden asgari özsermayeleri,

b) Risk karşılığı,

c) Değerleme gününden önceki son üç ayda oluşan faaliyet giderleri

31 Aralık 2015 tarihi itibarıyla Grup'un sahip olduğu sermaye yeterliliği tabanı yukarıdaki kalemlerin üzerindedir.

Şeker Yatırım Menkul Değerler Anonim Şirketi ve Bağlı Ortaklığı

31 Aralık 2015 Tarihinde Sona Eren Yıla Ait

Konsolide Finansal Tabloları Tamamlayıcı Dipnotlar

(Para Birimi: Türk Lirası ("TL"))

24 Finansal Araçlardan Kaynaklanan Risklerin Niteliği ve Düzeyi (devamı)

24.4 Sermaye Yönetimi (devamı)

Risk karşılığı

Grup gerek finansal durum tablosunda gerekse finansal durum tablosu dışında izlenen kalemler ile ilgili olarak Tebliğ 34'de belirtilen oranlar çerçevesinde risk karşılığı hesaplamaktadır. Risk karşılığı, pozisyon riski, karşı taraf riski, yoğunlaşma riski ve döviz kuru riski olarak Tebliğ 34 hükümleri çerçevesinde hesaplanan tutarların toplamını ifade eder.

31 Aralık 2015 ve 31 Aralık 2014 tarihi itibarıyla Tebliğ 34 hükümleri çerçevesinde hesaplanan risk karşılığı aşağıdaki gibidir:

	31 Aralık 2015	31 Aralık 2014
Pozisyon riski	5,736,688	5,580,970
Karşı taraf riski	647,493	393,335
Döviz kuru riski	504,286	4,249,842
Toplam risk karşılığı	6,888,467	10,224,147

24.5 Gerçeğe uygun değer açıklamaları

Grup, finansal araçların tahmini rayiç değerlerini hali hazırda mevcut piyasa bilgileri ve uygun değerlendirme yöntemlerini kullanarak belirlemiştir.

Nakit ve nakit benzerleri, ticari alacaklar, ticari borçlar ve finansal borçların kısa vadeli olmaları nedeniyle gerçeğe uygun değerine yakın olduğu varsayılmıştır. Finansal yatırımlar gerçeğe uygun değerleri ile mali tablolara yansıtılmıştır.

Gerçeğe uygun değer ölçümünün sınıflandırılması

Aşağıdaki tabloda gerçeğe uygun değer ile değerlendirilen finansal araçların, değerlendirme yöntemleri verilmiştir. Seviyelere göre değerlendirme yöntemleri şu şekilde tanımlanmıştır:

Seviye 1: Özdeş varlıklar ya da borçlar için aktif piyasalardaki kayıtlı (düzeltilmemiş) fiyatlar;

Seviye 2: Seviye 1'de yer alan kayıtlı fiyatlar dışında kalan ve varlıklar ya da borçlar açısından doğrudan (fiyatlar aracılığıyla) ya da dolaylı olarak (fiyatlardan türetilmek suretiyle) gözlemlenebilir nitelikteki veriler;

Seviye 3: Varlık ya da borçlara ilişkin olarak gözlemlenebilir piyasa verilerine dayanmayan veriler (gözlemlenebilir nitelikte olmayan veriler).

31 Aralık 2015	Seviye 1	Seviye 2	Seviye 3	Toplam
Finansal yatırımlar	21,323,936	-	-	21,323,936
	21,323,936	-	-	21,323,936

31 Aralık 2014	Seviye 1	Seviye 2	Seviye 3	Toplam
Finansal yatırımlar	109,235,279	-	-	109,235,279
	109,235,279	-	-	109,235,279

25 Raporlama döneminden sonra ortaya çıkan hususlar

Bulunmamaktadır.

ŞEKERYATIRIM

ŞEKER YATIRIM-ŞUBE

ANKARA
Müdür: Uğur Özkan ÜLGER 0312-4189075

İZMİR
Koordinatör: İlhan ÇETİNKAYA 0232-4257027

ŞEKERBANK SEANS SALONLARI

ANKARA

YILDIZEVLER
Müdür: Nihal TAŞOLUK 0312-4959336
Yetkili: Mine AKIŞIN 0312-4961256
CEBECİ
Müdür: Tolga OKTAY 0312-3620168
Yetkili: M.Merve KAMBURÖĞLU 0312-3629355
ULUS
Müdür: İlkur KAÇAR 0312-3091488
Yetkili: Bahar BAŞ 0312-3096738

İSTANBUL

ALTUNİZADE
Müdür: Rahime Özlem BAYSAL 0216-6513241
Yetkili: Beyhan ŞANER 0216-4740917
BEYLİKDÜZÜ
Müdür: 0212-8721319
Yetkili: Nursel KARAKAYA-Mehmet S.KIŞLIOĞLU 0212-8734799
ELMADAĞ
Müdür: 0212-2926477
Yetkili: Ruhat HATİPOĞLU 0212-3616211
GAZİOSMANPAŞA
Müdür: 0212-5636357
Yetkili: Murat YILMAZ 0212-5639577
KADIKÖY
Müdür: Tuba ATAMAN 0216-3462224
Yetkili: Derya ÖZER-Ş.Nalan KALKAN 0216-3477370
KARTAL
Müdür: Sevgi KARACA 0216-3066200
Yetkili: 0216-4882630
KOZYATAĞI
Müdür: Sema AKGÜN 0216-3029770
Yetkili: N.Bağnu BAKIR 0216-3685892
4.LEVENT
Müdür: 0212- 2683596
Yetkili: Özcan UZUN 0212-2833962
MEGACENTER
Müdür: M. Remzi ŞİNGAR 0212-4372098
Yetkili: Barış ASLAN 0212-4372327
MECİDİYEKÖY
Müdür: 0212-2
Yetkili: 0212-2885355
PENDİK
Müdür: Gülden BATAR 0216-3908700
Yetkili: 0216-3908577
SULTANHAMAM
Müdür: Serhat YÜCEL 0212-5121623
Yetkili: Tahsin YAŁÇINKAYA 0212-5201869
ŞİRİNEVLER
Müdür: Zuhai ÜST 0212-5513991
Yetkili: Özcan ŞEN 0212-6539608
ÜSKÜDAR
Müdür: Aziz Hakan AYDOĞMUŞ 0216-3915644
Yetkili: Birgül USUL 0216-3915644

ANTALYA

ANTALYA
Müdür: Cemile ÖNAL 0242-2485950
Yetkili: Rifat TURGUT - Seran YILMAZ 0242-2447394

AKDENİZ
Müdür: Mehmet KUTLU 0242-2483708
Yetkili: Mutlu KÜSMEZ 0242-2442823

ALANYA
Müdür: Kubilay SOLMAZ 0242-5136190
Yetkili: Ayşe YAĞDIR 0242-5117368

DİĞER

ADAPAZARI
Müdür: 0264-2
Yetkili: Melek CEYLAN 0264-2817988

ADIYAMAN
Müdür: Selim SELVİ 0416-2138922
Yetkili: Ülger KURT 0416-2138911

AFYON
Müdür: Doğan BAYRAKTAR 0272-2152426
Yetkili: 0272-2139072

ANTAKYA / HATAY
Müdür: 0326-2
Yetkili: İ.Oktay KARDAŞ-Mustafa YAKAR 0326-2251980

BANDIRMA
Müdür: Yeliz ERBİR 0266-7146664
Yetkili: Salih ÖKMEN 0266-7146665

BURDUR
Müdür: 0248-2
Yetkili: Feyzan KEÇECİ 0248-2339636

BURSA
Müdür: Cem YALINCAKLI 0224-2241592
Yetkili: Önder DOĞAN 0224-2253783

BODRUM /MUĞLA
Müdür: Petek ATALAY 0252-3135461
Yetkili: 0252-3135468

BORNOVA/İZMİR
Müdür: Başar YILMAZ 0232-3746692
Yetkili: 0232

ÇORUM
Müdür: Sevgi ÇAM DOĞAN 0364-2125706
Yetkili: Bircan İÇBUDAK 0364-2248807

DENİZLİ
Müdür: Şule YILMAZ 0258-2648727
Yetkili: İsmail AKPINAR 0258-2416810

DÜZCE
Müdür: Süleyman Sırrı KAYA 0380-5240709
Yetkili: Şükran KIRIKOĞLU 0380-5143590

EDİRNE
Müdür: Hülya ALTUĞ 0284-2122290
Yetkili: Nafiz YILMAZ - Nilgün DUVAN 0284-2132867

EREĞLİ / KONYA
Müdür: Mehmet TOPÇU 0332-7131532
Yetkili: Fethi BÖREKÇİOĞLU 0322-7120490

FETHİYE / MUĞLA
Müdür: Mehmet N. PIHAVA 0252-6120602
Yetkili: Süleyman KOCA 0252-6148422

GAZİPAŞA / ADANA
Müdür: 0322-4585858
Yetkili: Tansel ŞAŞMAZOĞLU 0322-4584737

GEZBE / KOCAELİ
Müdür: Savaş KAYA 0262-6415874
Yetkili: 0262

İSPARTA
Müdür: Meltem Can ERGENÇİÇEĞİ 0246-2322178
Yetkili: Erkan GÜRLER 0246-2329446

İSKENDERUN / HATAY

Müdür: Mehmet CİNGÖZ 0326-6131580
Yetkili: Serkan ARBAÇ 0326-6144601

İZMİT / KOCAELİ
Müdür: Tamer AYHAN 0262-3221080
Yetkili: Erol ÖNDER 0262-3217471

KARABÜK
Müdür: Ertan BAYBÖRÜ 0370-4127579
Yetkili: Mustafa TÜRKER 0372-4124903

KAYSERİ
Müdür: Vedat KAHRAMAN 0352-2225836
Yetkili: Hüseyin DURMUŞ 0352-2211042

KUŞADASI / AYDIN
Müdür: İbrahim SİLİ 0256-6128671
Yetkili: 0256

MERSİN
Müdür: Mehmet KÖSEBALABAN 0324-2373965
Yetkili: Habibe AKSOY 0324-2389736

NAZİLLİ / AYDIN
Müdür: Aliye MEMİŞOĞLU 0256-3122112
Yetkili: 0256

NEVŞEHİR
Müdür: Kazım FIRAT 0384-2123950
Yetkili: 0384

NİĞDE
Müdür: 0388-2323525
Yetkili: Mehmet YEL 0388-2334889

NIKSAR / TOKAT
Müdür: 0356-5
Yetkili: İsmail ZOR 0356-5279152

OSMANİYE
Müdür: Nermin ERGEÇ 0328-8130647
Yetkili: 0328-8146085

PORSUK / ESKİŞEHİR
Müdür: Dilber PEKDEMİR 0222-2211733
Yetkili: Meral ÖZER 0222-2305530

SAMSUN
Müdür: 0362-4317040
Yetkili: Buğra Anıl YURT 0362-4353160

SİVAS
Müdür: Ali Galip ÖZÇOBAN 0346-2248410
Yetkili: Meral Başer BOLATCAN 0346-2248420

SOMA / MANİSA
Müdür: Haşim GÜMÜŞ 0236-6131357
Yetkili: 0236

SÖKE / AYDIN
Müdür: Erdal GÜNEŞ 0256-5181613
Yetkili: 0256

SUSURLUK / BALIKESİR
Müdür: Ergin GÜDÜCÜ 0266-8651890
Yetkili: 0266-8651782

ŞEHİTKAMİL / GAZİANTEP
Müdür: 0342-2152671
Yetkili: Mehmet Bakış TATLICI 0342-2152675

ŞİRİNLER / İZMİR
Müdür: Ahmet ÇEVİK 0232-4384733
Yetkili: Sevtaç ORAKÇI 0232-4526509

TEKİRDAĞ
Müdür: Özgür ESKİ 0282-2630865
Yetkili: Arzu ÖZÜRER 0282-2613562

TRABZON
Müdür: Necmettin ŞAŞ 0462-3266571
Yetkili: M.Sermet BİRİNCİ 0462-3265549

YALOVA
Müdür: Gönül BİTMEZ 0226-8126601
Yetkili: Bülent KARAKUŞ 0226-8115112

ŞEKERBANK ŞUBELERİ

ADANA		BALIKESİR		BAĞCILAR		KONYA	
CEYHAN		BERRİN OKSUZOĞLU	0266-2458900	HAKAN FIRAT TELLİ	0212-4360484	BİLGEHAN MERT	0332-3227466
OKAN ÜNAL	0322-6137535	EDREMIT		BAKIRKÖY		EDSAN	
KOZAN		HILMI TOKMAR	0266-3735255		0212-5427646	YÜCEL SENDAĞ	0332-3453356
ÜNAL BURSAL	0322-5165533	GÖNEN		BEŞİKTAŞ		SEYDİŞEHR	
TOROS		HASAN KIRLI	0266-7631691	ZEHRA KARACA	0212-2587980	KEMAL KAVUK	0332-5825737
Banu OLGUN	0322-2324171	BATMAN		ÇEKMEKÖY		AKŞEHİR	
YÜREĞİR		MURAT SAHİN	0488-2150072	GÖKŞEN BASMACI	0216-6390027	SEMRA KESİM	0332-8136272
SUAT AKDOĞAN	0322-3214422	BAYBURT		ÇAĞLAYAN		BEYŞEHİR	
BARAJ YOLU			0458-2119691	GÖKMEN YELÇO	0212-2335613		0332-5124950
AHMET BİLGİN	0322-2330936	BİLECİK		ÇEMBERLİTAŞ		ILGIN	
ADAPAZARI		BOZÜYÜK		MEHMET CEVDET ÇAĞLAR	0212-5165450	MEHMET TELLİ	0332-8812082
AKYAZI		FERHAT DEMİRHAN	0228-3140140	DUDULLU		KARATAY SANAYİ	
BİLGE KAĞAN BARBAROS	0264-4182465	BOLU		SADIK BÖRÜ	0216-5081081	EROL SARPDERE	0332-2362021
AFYON		BURSA	0374-2136263	ESENYURT		KÜTAHYA	
ÇAY		ANKARA CADDESİ		KAMIL UÇKAMER	0212-4501749	HATİCE BAŞKAYA	0274-2236431
DİNAR	0272-6324049	METİN BAYRAKCI	0224-3624154	ETİLER		MALATYA	0422-3231046
ZİYA SAVAŞ	0272-3536052	BEŞEVLER			0212-3583365	HASAN ÇİNÇİN	
EMİRDAG		İNEGÖL	0224-4436384	GÖZTEPE		MANİSA	
HALİL TOPÇU	0272-4427201	TIJEN UYSAL	0224-7111737	HALLUK ÇAĞLAYAN	0216-3633777	MUZAFFER KURŞAD ŞİŞİK	0236-2315511
SANDIKLI		KARACABEY	0224-6761308	GÜMÜŞSUYU	0212-2931888	AKHİSAR	
MUSTAFA ŞENGÜN	0272-5151205	MUSTAFAKEMALPAŞA		MEHTAP KARANİS	0212-6577452	SEMRA AKARSU	0236-4129655
SULTANDAĞI		ÖMER KAPLAN	0224-6133900	ÖNEŞLİ		ALÅŞEHİR	
	0272-6564557	ORHANGAZİ		FAHRETTİN ÖZCAN	0212-8863397	PINAR ÜNER	0236-6542054
ŞUHUT		NEVİN TUĞAN	0224-5730017	GÜLER KARAKAŞ		SALİHLİ	
AHMET ERSOYOL	0272-7183429	YENİŞEHİR	0224-7730159	İSTOÇ		METE SARAÇOĞULLARI	0236-7147875
AGRI		BURDUR		ALI İHSAN KAYA	0212-6596051	TURGUTLU	0236-3120006
MAHMUT BAYCU	0472-2159251	BUCAK	0248-3250220	KAVACIK		MARDİN	
AKSARAY		TEFENNİ	0248-4912903	HANDE YANILMAZ	0216-6801620	NAZMIYE BORAN	0482-2124134
ATILA BORA AKIN	0382-2125284	SÜLEYMAN HAKAN ERDOĞAN	0248-4912903	KAZASKER		MERSİN	
AMASYA		OYA YAKIN	0376-2131368	SEYHAN KARAMERCAN	0216-4632112	ANAMUR	
ELİF BAYRAM	0358-2185085	ÇANAKKALE		KURTÇÖY			0324-8148851
MERZİFON		TOLGA ATALAN	0286-2176040	HALLI ERDEM	0216-3786401	HAL	
HÜSEYİN ÖZEN	0358-5138419	BİGA	0286-3174394	KAYNARCA	0216-3971655	İBRAHİM GÜLCAN	0324-2355315
ANKARA		ÇORUM		SALMAN ÖZER	0216-5762595	SÜLFİKE	
ANAFARTALAR		SUNGURLU	0364-3110084	KUÇUKBAKKALKÖY	0216-4891253	FÜSÜN GÖK	0324-7140096
LALE POYRAZ	0312-3106017	DENİZLİ		MUSTAFA SARIGÜL		POZCU	
AYDINLIKELVELER		ÇİVRİL	0258-7131056	KUÇUKYALI	0216-4412381	SERAP AKALIN	0324-3267724
YİĞİT EMEK	0312-3164483	MURAT TAMAY	0258-5181815	MALTEPE		TARSUS	
BAHÇELİEVLER		CAPIYAM	0258-3713144	ESEN CEBECİ	0216-4412381	ENGİN PEKTAŞ	0324-6141751
MERİH UÇAR	0312-2159636	SANAYİ	0258-3713144	MALTEPE E-5		MUĞLA	
BALGAT		DİYARBAKIR		DOĞAN BATUR	0216-5183121	CAN KOLAT	0252-2126998
AYFER ÇETİN	0312-8381261	METİN TİKEN	0412-2287081	MASLAK		MİLAS	
BÅŞKENT		EDİRNE		SELMAN ÇAĞILTAY	0212-3463401	VOLKAN KEÇİLİOĞLU	0252-5137725
MURAT TOPÇU	0312-4422035	UZUNKÖPRÜ	0248-5139900	MERKEZ		MARMARİS	
BEYPAZARI		KEŞAN	0284-5139900	FUNDA SEVGİ TUNAL	0212-2962049	SERAP DEMİREL	0252-4137740
MURAT HALİT ÜSTÜN	0312-7636013	ELAZIĞ	0284-5139900	MERTER		MURAT GÖLYERİ	0252-2828650
ÇANKAYA		ERZİNCAN	0424-2181006	GÖKHAN EMEK	0212-6378060	ORDU	
ŞİRİN SU	0312-4406039	METİN ÇUBUK	0446-2238432	NIŞANTAŞI		MEHMET TUĞRUL KARA	0452-2250198
ÇUBUK		ERZURUM	0442-2357481	TUBA KÖSELER	0212-2314452	ÜNİYE	0452-3234223
ORHAN ATAÇ	0312-8379263	ESKİŞEHİR		SARIGAZI		FATSA	
DEMETEVLER		HÜSEYİN ÇALIŞICI	0222-2219617	ALPER YÜKSEL	0216-6226875	MELİH ARIF SAK	0452-4236256
PINAR SEVLEZ YILMAZ	0312-3320574	TAŞBAŞI	0222-2206142	SEFAKÖY		OSMANIYE	
DİKMEN		MUZAFFER ANIL CANATAN	0222-2206142	SUADİYE		KADIRLI	
ÇİĞDEM TAŞÇIOĞLU	0312-4782585	GAZİANTEP	0342-2310024	BANU YÜCELEN	0216-3687760	GÖKHAN AYHAN	0328-7171712
ETLİK		İPEKYOLU	0342-3246066	SULTANÇİFTLİĞİ		RİZE	
HATİCE MELDA TORTUM	0312-3223834	FATİH GÖK	0342-3246066	CAFER YILMAZ	0212-5940124	DEMET KANBEROĞLU	0464-2130025
ETİMESGUT		NİZİP	0342-5171432	SULTANBEYLİ		PAZAR	0464-6124990
OSMAN ALPER DÜNDAR	0312-2455694	YILMAZ CANÇELİK		ŞİKRÜ TAÇALAN	0216-4989940	SAKARYA	
G.O.PAŞA		GİRESUN	0454-2124040	SILVİRİ	0212-7290193	ERENLER	
LEVLA YALÇIN	0312-4468196	GÜMÜŞHANE	0456-2136064	RİDVAN KESKİN		YEŞİM BAKAN	0264-2401251
GÖLBAŞI		HATAY		İMES		SAMSUN	
AFİFE MELDA İVECAN	0312-8381261	DÖRT YOL	0326-7120053	TUZLA SANAYİ ŞUBESİ		BAFRA	
İVEDİK OSB.		YAKUP CAN	0326-7120053	BARİŞ URAL	0216-3948483	BURÇİN EVLİ	0362-5433754
ZEKİ ÇAĞLAR DOĞAN	0312-3943772	VELİ BAĞCI	0476-2278813	AYHAN ŞENER	0216-4433164	ÇARŞAMBA	
KAZAN		ISPARTA		YEŞİLKÖY	0212-6638915	HALE ÖZTÜRK	0362-8336828
KAZIMKARABEKİR		ŞARKIKARAAGAÇ	0246-4113968	ARZU ALTIN		ELLİALTIAR	
YADIGAR KESKİN	0312-3843054	YUSUF KAYIM	0246-4113968	İKİTELLİ	0212-6716071	KAĞAN BODUR	0362-2010086
KEÇİÖREN		YUNUS DEMİRATAN	0246-4415093	MURAT BÜYÜKLÜ	0212-6795460	VEZİRKÖPRÜ	
HAKAN ATALAY	0312-3811224	ASIL KOLAT	0232-5450074	ZİYERBEY		ÇÜNEYİT KARATAŞ	0362-6461510
KIZILAY		ALİAĞA	0232-6171919	TAYFUN AKÇAY	0216-4186138	SIVAS	
LEVANT ÜSTÜN	0312-4352354	CAHİT BOZKURT	0232-6171919	KAHRAMANMARAŞ		ALİ GALİP ÖZÇOBAN	0346-2248410
MALTEPE		AYRANCIAR	0232-8548184	VEYSEL GÜNEŞ	0344-2230032	YENİÇUBUK	0346-6548885
ALİ MENEKŞE	0312-2320092	MUHAMMET ÇUKUR	0232-4424420	ADIL YILMAZ	0344-5114372	ŞANLIURFA	
NATO YOLU		BUCA	0232-4424420	ELBİSTAN	0344-4131091	ALPER SAFALI	0414-3132840
KURUMSAL		ÇAMDİBİ	0232-4861989	KARAMAN		CUMHURİYET CADDESİ	
YILMAZ BİLGİN	0312-2319148	HALUK DEMETOĞLU	0232-4861989	CELALEDDİN PIRGON	0338-2131551	MEHMET ASLAN	0414-3152330
REŞİT GALİP		GAZİ BULVARI	0232-4838741	KARS	0474-2120335	TEKİRDAĞ	
HAKAN ATALAY	0312-4460778	ALPER KAYA	0232-2504363	YELİZ ÖZDEMİR		ÇORLU	
SİNCAN		HATAY		LÜTFİ HELVACI	0366-2141419	FAZİL ÇEVİK	0282-6526684
H.HÜSEYİN POLAT	0312-2707568	İZMİR GIDA ÇARŞISI	0232-4576263	TAŞKÖPRÜ		ÇERKEZKÖY	
ŞAŞMAZ		ERDEM FERİT BAŞKAYA	0232-4576263	ZEYNEL TOPUZ	0366-4171127	ESRA YALÇIN	0282-7269401
EYÜP SERDAR DİKMEN	0312-2781190	KARABAGLAR	0232-2641664	TOSYA		MALKARA	
ÜMİTKÖY		KARŞIYAKA	0232-3682105	YÜCEL ARTIK	0366-3135590	ZEKAYİ GENÇ	0282-4279283
SEZİN DENİZ AYMAZ	0312-2361040	YELİZ ÖZDEMİR	0232-3682105	KAYSERİ		HAYRABOLU	
YENİŞEHİR		MEHMET EMİN DALGALI	0232-8327878	ERİCİYES		HÜSNÜ ÇINAR	0282-3151455
MURAT ÖZTÜRK	0312-4333560	ÖZLEM ÖZSARI	0232-4424420	ATILLA ALPARSLAN	0352-3207490	SARAY	
PURSAKLAR		GAZİ BULVARI	0232-4838741	DEVELİ		MURAT ERGÜL	0282-7687233
IBRAHİM ÇAKIROĞLU	0312-5276422	ALPER KAYA	0232-2504363	ERTUĞRUL ALKAN	0352-6218277	TOKAT	
ANTALYA		HATAY		İNCE SU	0352-6912626	ALİ ÇETİN YÜCEBAŞ	0356-2141563
AKDENİZ SANAYİ SİTESİ		İZMİR		SERDAR CENGİZ	0352-3363383	ERBAA	
HARUN YOLCU	0242-2215040	MUTLU BAYRAKTAR	0232-5112132	YENİ SANAYİ		FİKRİ EYMİRLİ	0356-7157424
FENER		İSTANBUL		SİVAS CADDESİ		TURHAL	
LEVANT HIZIR	0242-3248812	ORHAN ÇOLAKOĞLU	0212-2515880	SEVGİ KARAASLAN	0352-3115155	ATILLA CESUR	0356-2751356
KONYAALTI		ARNAVUTKÖY	0212-6810340	KIRIKKALE	0318-2244115	TRABZON	
MANAVGAT		ALİ SİTKİ KURTAR	0212-5098484	KIRKSEHİR	0386-2139014	AKÇAABAT	
ŞÜKRÜ ÜSTÜN	0242-2283314	AVCILAR	0212-5098484	KIRKLARELİ		YÜKSEL YILMAZ	0462-2884445
HAL		İSTANBUL		HAKAN DENİZ	0288-2129521	DEĞİRMENDERE	
YILDIRAY ÖZKAN	0242-3397348	ORHAN ÇOLAKOĞLU	0212-2515880	ALPULLU		FATİH AKYILDIZ	0462-3258590
SERİK		ARNAVUTKÖY	0212-6810340	REŞADİYE SÜT	0288-5231051	UŞAK	
ORHAN TAŞKIN ÖZCAN	0242-7229503	ALİ SİTKİ KURTAR	0212-6810340	OSMAN TEZCAN	0288-5121152	ÖZHAN ÖZKIRIM	0276-2151520
LARA		AVCILAR	0212-5098484	LÜLEBURGAZ		BANAZ	
SÜLEYMAN KURTAR İLHAN	0242-3163874	İSTANBUL		CHAN YIKILMAZ	0288-4171112	VURAL LALELİ	0276-3153400
KUMLUCA		ORHAN ÇOLAKOĞLU	0212-2515880	KİLİS		VAN	0432-2161625
SÜLEYMAN KURTAR İLHAN	0242-8890841	ARNAVUTKÖY	0212-6810340	KOCEALİ		YOZGAT	
KINIK		ALİ SİTKİ KURTAR	0212-6810340	GEZBE ORGANİZE SANAYİ		ZİHNİ KARSU	0354-2125180
SÜLEYMAN KURTAR İLHAN	0242-8890841	AVCILAR	0212-5098484	KUTLUHAN KUTLUER	0262-7514932	BOĞAZLIYAN	0354-6451122
KINIK		İSTANBUL				ZONGULDAK	
MELİKE GÜRCÜ YILMAZ	0242-8454900	ORHAN ÇOLAKOĞLU	0212-2515880			ERGÜN GÜVENDİK	0372-2531469
ÇALLI		ARNAVUTKÖY	0212-6810340			KARADENİZ ERGELİ	
VUSLAT SERTER	0242-3457202	ALİ SİTKİ KURTAR	0212-6810340			SEVGİ ÇUVALCI	0372-3162940
ARTVİN		AVCILAR	0212-5098484				
0466-2127025							
HOPA							
EMİNE SEMRA DEMİREL	0466-3515948						
AYDIN							
RÜSTEM ŞAHİN	0256-2254930						
İNÇİRLİOVA	0256-5851926						

Genel M¼d¼rl¼k

B¼y¼kdere Cad. No:171 MetroCity A Blok Kat:4-5 34394 Esentepe-ŒiŒli / İstanbul
Telefon: (0212) 334 33 33 (pbx)
Fax: (0212) 334 33 34

Ankara Œube

Atat¼rk Bulvarı akmak Apt. No:177/5-8 Bakanlıklar / Ankara
Telefon: (0312) 424 00 65 (pbx)
Fax: (0312) 418 12 54

İzmir Œube

Cumhuriyet Bulvarı No:22 Kat:2 35100 Konak / İzmir
Telefon: (0232) 441 00 07 (pbx)
Fax: (0232) 489 06 60

Œeker  **Yatırım**